



Full wwPDB X-ray Structure Validation Report ⓘ

Oct 8, 2024 – 11:34 AM EDT

PDB ID : 3HXR
Title : Nucleoporin Nup120 from *S.cerevisiae* (aa 1-757)
Authors : Leksa, N.C.; Brohawn, S.G.; Schwartz, T.U.
Deposited on : 2009-06-21
Resolution : 3.00 Å(reported)

This is a Full wwPDB X-ray Structure Validation Report for a publicly released PDB entry.

We welcome your comments at validation@mail.wwpdb.org

A user guide is available at

<https://www.wwpdb.org/validation/2017/XrayValidationReportHelp>

with specific help available everywhere you see the ⓘ symbol.

The types of validation reports are described at

<http://www.wwpdb.org/validation/2017/FAQs#types>.

The following versions of software and data (see [references ⓘ](#)) were used in the production of this report:

MolProbity	:	4.02b-467
Mogul	:	2022.3.0, CSD as543be (2022)
Xtriage (Phenix)	:	1.20.1
EDS	:	3.0
Percentile statistics	:	20231227.v01 (using entries in the PDB archive December 27th 2023)
CCP4	:	9.0.003 (Gargrove)
Density-Fitness	:	1.0.11
Ideal geometry (proteins)	:	Engh & Huber (2001)
Ideal geometry (DNA, RNA)	:	Parkinson et al. (1996)
Validation Pipeline (wwPDB-VP)	:	2.39

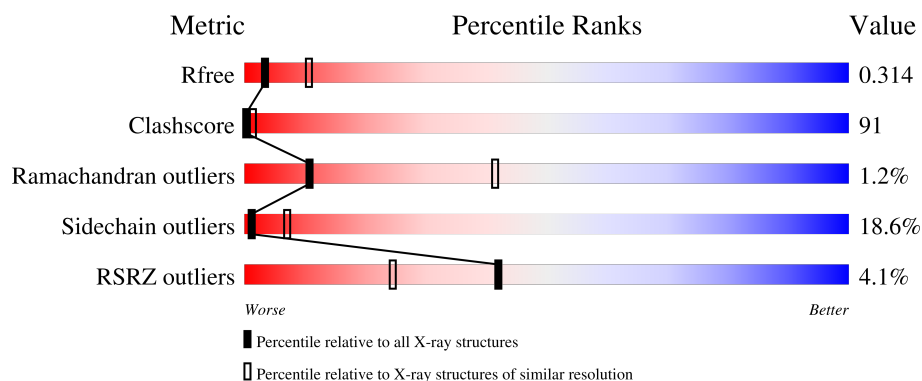
1 Overall quality at a glance

The following experimental techniques were used to determine the structure:

X-RAY DIFFRACTION

The reported resolution of this entry is 3.00 Å.

Percentile scores (ranging between 0-100) for global validation metrics of the entry are shown in the following graphic. The table shows the number of entries on which the scores are based.



Metric	Whole archive (#Entries)	Similar resolution (#Entries, resolution range(Å))
R_{free}	164625	2511 (3.00-3.00)
Clashscore	180529	2866 (3.00-3.00)
Ramachandran outliers	177936	2778 (3.00-3.00)
Sidechain outliers	177891	2781 (3.00-3.00)
RSRZ outliers	164620	2523 (3.00-3.00)

The table below summarises the geometric issues observed across the polymeric chains and their fit to the electron density. The red, orange, yellow and green segments of the lower bar indicate the fraction of residues that contain outliers for ≥ 3 , 2, 1 and 0 types of geometric quality criteria respectively. A grey segment represents the fraction of residues that are not modelled. The numeric value for each fraction is indicated below the corresponding segment, with a dot representing fractions $\leq 5\%$. The upper red bar (where present) indicates the fraction of residues that have poor fit to the electron density. The numeric value is given above the bar.

Mol	Chain	Length	Quality of chain
1	A	761	

2 Entry composition

There is only 1 type of molecule in this entry. The entry contains 5313 atoms, of which 0 are hydrogens and 0 are deuteriums.

In the tables below, the ZeroOcc column contains the number of atoms modelled with zero occupancy, the AltConf column contains the number of residues with at least one atom in alternate conformation and the Trace column contains the number of residues modelled with at most 2 atoms.

- Molecule 1 is a protein called Nucleoporin NUP120.

Mol	Chain	Residues	Atoms						ZeroOcc	AltConf	Trace
1	A	660	Total	C	N	O	S	Se	0	0	0
			5313	3439	826	1030	9	9			

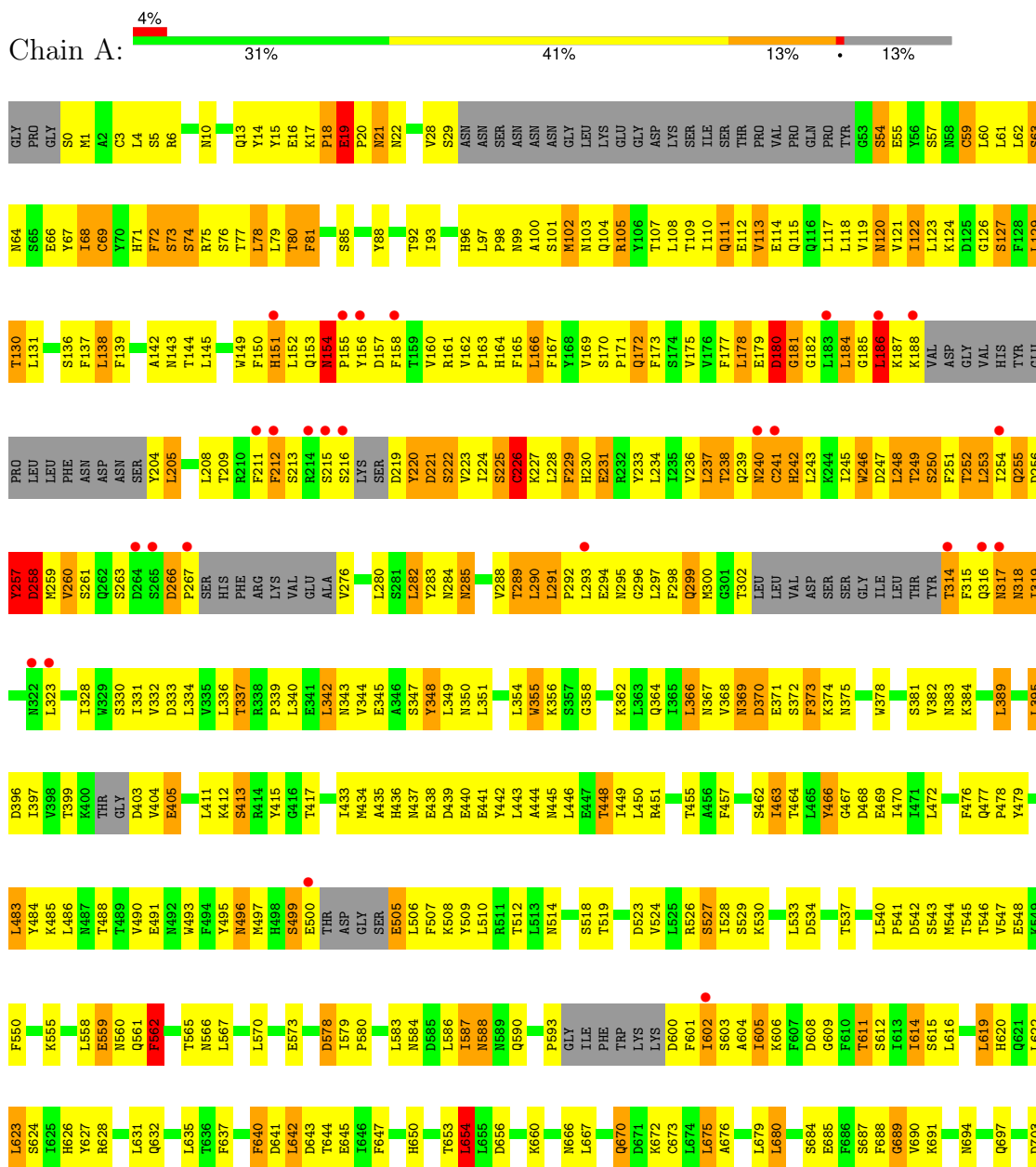
There are 4 discrepancies between the modelled and reference sequences:

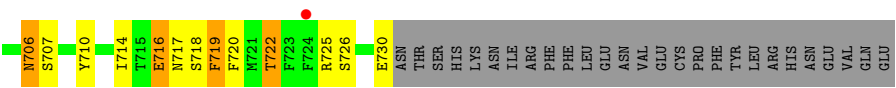
Chain	Residue	Modelled	Actual	Comment	Reference
A	-3	GLY	-	expression tag	UNP P35729
A	-2	PRO	-	expression tag	UNP P35729
A	-1	GLY	-	expression tag	UNP P35729
A	0	SER	-	expression tag	UNP P35729

3 Residue-property plots

These plots are drawn for all protein, RNA, DNA and oligosaccharide chains in the entry. The first graphic for a chain summarises the proportions of the various outlier classes displayed in the second graphic. The second graphic shows the sequence view annotated by issues in geometry and electron density. Residues are color-coded according to the number of geometric quality criteria for which they contain at least one outlier: green = 0, yellow = 1, orange = 2 and red = 3 or more. A red dot above a residue indicates a poor fit to the electron density ($RSRZ > 2$). Stretches of 2 or more consecutive residues without any outlier are shown as a green connector. Residues present in the sample, but not in the model, are shown in grey.

• Molecule 1: Nucleoporin NUP120





4 Data and refinement statistics

Property	Value	Source
Space group	P 21 21 2	Depositor
Cell constants a, b, c, α , β , γ	114.60Å 153.69Å 52.98Å 90.00° 90.00° 90.00°	Depositor
Resolution (Å)	48.09 – 3.00 48.09 – 3.00	Depositor EDS
% Data completeness (in resolution range)	99.6 (48.09-3.00) 99.6 (48.09-3.00)	Depositor EDS
R_{merge}	(Not available)	Depositor
R_{sym}	0.05	Depositor
$\langle I/\sigma(I) \rangle$ ¹	2.31 (at 3.01Å)	Xtriage
Refinement program	PHENIX	Depositor
R, R_{free}	0.244 , 0.299 0.261 , 0.314	Depositor DCC
R_{free} test set	988 reflections (5.12%)	wwPDB-VP
Wilson B-factor (Å ²)	83.7	Xtriage
Anisotropy	0.423	Xtriage
Bulk solvent k_{sol} (e/Å ³), B_{sol} (Å ²)	0.33 , 99.5	EDS
L-test for twinning ²	$\langle L \rangle = 0.48$, $\langle L^2 \rangle = 0.31$	Xtriage
Estimated twinning fraction	No twinning to report.	Xtriage
F_o, F_c correlation	0.91	EDS
Total number of atoms	5313	wwPDB-VP
Average B, all atoms (Å ²)	98.0	wwPDB-VP

Xtriage's analysis on translational NCS is as follows: *The largest off-origin peak in the Patterson function is 4.14% of the height of the origin peak. No significant pseudotranslation is detected.*

¹Intensities estimated from amplitudes.

²Theoretical values of $\langle |L| \rangle$, $\langle L^2 \rangle$ for acentric reflections are 0.5, 0.333 respectively for untwinned datasets, and 0.375, 0.2 for perfectly twinned datasets.

5 Model quality [i](#)

5.1 Standard geometry [i](#)

The Z score for a bond length (or angle) is the number of standard deviations the observed value is removed from the expected value. A bond length (or angle) with $|Z| > 5$ is considered an outlier worth inspection. RMSZ is the root-mean-square of all Z scores of the bond lengths (or angles).

Mol	Chain	Bond lengths		Bond angles	
		RMSZ	$\# Z > 5$	RMSZ	$\# Z > 5$
1	A	0.82	3/5417 (0.1%)	0.88	16/7351 (0.2%)

Chiral center outliers are detected by calculating the chiral volume of a chiral center and verifying if the center is modelled as a planar moiety or with the opposite hand. A planarity outlier is detected by checking planarity of atoms in a peptide group, atoms in a mainchain group or atoms of a sidechain that are expected to be planar.

Mol	Chain	#Chirality outliers	#Planarity outliers
1	A	0	1

All (3) bond length outliers are listed below:

Mol	Chain	Res	Type	Atoms	Z	Observed(Å)	Ideal(Å)
1	A	241	CYS	CB-SG	-6.18	1.71	1.82
1	A	226	CYS	CB-SG	-6.14	1.71	1.82
1	A	69	CYS	CB-SG	-5.18	1.73	1.81

All (16) bond angle outliers are listed below:

Mol	Chain	Res	Type	Atoms	Z	Observed(°)	Ideal(°)
1	A	257	TYR	N-CA-C	-12.29	77.81	111.00
1	A	258	ASP	N-CA-C	-11.89	78.89	111.00
1	A	258	ASP	N-CA-CB	-8.16	95.92	110.60
1	A	562	PHE	N-CA-C	-8.02	89.36	111.00
1	A	180	ASP	N-CA-C	-7.63	90.39	111.00
1	A	181	GLY	N-CA-C	-7.54	94.25	113.10
1	A	257	TYR	CB-CA-C	-7.42	95.56	110.40
1	A	241	CYS	CA-CB-SG	-7.12	101.18	114.00
1	A	74	SER	N-CA-C	6.72	129.14	111.00
1	A	240	ASN	N-CA-C	6.66	128.97	111.00
1	A	466	TYR	N-CA-C	-6.34	93.88	111.00
1	A	370	ASP	N-CA-C	-6.08	94.58	111.00
1	A	578	ASP	N-CA-C	-5.99	94.84	111.00

Continued on next page...

Continued from previous page...

Mol	Chain	Res	Type	Atoms	Z	Observed(°)	Ideal(°)
1	A	186	LEU	CA-CB-CG	-5.96	101.59	115.30
1	A	654	LEU	CB-CG-CD2	-5.64	101.41	111.00
1	A	18	PRO	N-CA-C	-5.33	98.25	112.10

There are no chirality outliers.

All (1) planarity outliers are listed below:

Mol	Chain	Res	Type	Group
1	A	689	GLY	Mainchain

5.2 Too-close contacts ⓘ

In the following table, the Non-H and H(model) columns list the number of non-hydrogen atoms and hydrogen atoms in the chain respectively. The H(added) column lists the number of hydrogen atoms added and optimized by MolProbity. The Clashes column lists the number of clashes within the asymmetric unit, whereas Symm-Clashes lists symmetry-related clashes.

Mol	Chain	Non-H	H(model)	H(added)	Clashes	Symm-Clashes
1	A	5313	0	5131	946	0
All	All	5313	0	5131	946	0

The all-atom clashscore is defined as the number of clashes found per 1000 atoms (including hydrogen atoms). The all-atom clashscore for this structure is 91.

All (946) close contacts within the same asymmetric unit are listed below, sorted by their clash magnitude.

Atom-1	Atom-2	Interatomic distance (Å)	Clash overlap (Å)
1:A:229:PHE:CE2	1:A:230:HIS:HB2	1.34	1.62
1:A:208:LEU:HB3	1:A:251:PHE:CG	1.39	1.55
1:A:259:MSE:HB3	1:A:260:VAL:CB	1.33	1.55
1:A:240:ASN:HB2	1:A:242:HIS:CE1	1.42	1.52
1:A:249:THR:HG22	1:A:252:THR:CG2	1.35	1.51
1:A:290:LEU:C	1:A:291:LEU:HD23	1.35	1.47
1:A:129:LEU:HD12	1:A:130:THR:N	1.33	1.44
1:A:443:LEU:HD12	1:A:444:ALA:N	1.24	1.42
1:A:185:GLY:C	1:A:186:LEU:HD23	1.34	1.41
1:A:259:MSE:CB	1:A:260:VAL:HB	1.46	1.41
1:A:204:TYR:C	1:A:205:LEU:HD23	1.43	1.37
1:A:208:LEU:HD13	1:A:251:PHE:CZ	1.60	1.34

Continued on next page...

Continued from previous page...

Atom-1	Atom-2	Interatomic distance (Å)	Clash overlap (Å)
1:A:229:PHE:CD2	1:A:230:HIS:HB2	1.60	1.34
1:A:249:THR:CG2	1:A:252:THR:HG21	1.54	1.34
1:A:259:MSE:HE3	1:A:260:VAL:CG2	1.56	1.34
1:A:208:LEU:CB	1:A:251:PHE:CG	2.13	1.32
1:A:208:LEU:HD13	1:A:251:PHE:CE1	1.65	1.32
1:A:155:PRO:O	1:A:156:TYR:CD2	1.82	1.31
1:A:72:PHE:CE1	1:A:76:SER:HA	1.66	1.29
1:A:604:ALA:HB2	1:A:689:GLY:O	1.30	1.29
1:A:169:VAL:HB	1:A:173:PHE:O	1.32	1.28
1:A:605:ILE:O	1:A:688:PHE:HD1	1.08	1.27
1:A:288:VAL:CG2	1:A:300:MSE:HE3	1.66	1.26
1:A:208:LEU:HB3	1:A:251:PHE:CD1	1.72	1.24
1:A:76:SER:OG	1:A:100:ALA:HA	1.25	1.24
1:A:224:ILE:CG2	1:A:276:VAL:HA	1.67	1.24
1:A:113:VAL:HG21	1:A:118:LEU:CD1	1.67	1.24
1:A:290:LEU:HD13	1:A:291:LEU:N	1.53	1.23
1:A:259:MSE:CE	1:A:260:VAL:HG21	1.66	1.22
1:A:342:LEU:O	1:A:342:LEU:HD12	1.39	1.22
1:A:555:LYS:O	1:A:559:GLU:HG2	1.05	1.21
1:A:238:THR:HB	1:A:242:HIS:CE1	1.76	1.20
1:A:162:VAL:CG1	1:A:163:PRO:HD2	1.71	1.20
1:A:242:HIS:CB	1:A:258:ASP:HA	1.73	1.19
1:A:252:THR:C	1:A:253:LEU:HD12	1.60	1.19
1:A:102:MSE:HE2	1:A:102:MSE:HA	1.21	1.18
1:A:604:ALA:CB	1:A:689:GLY:O	1.93	1.17
1:A:102:MSE:HA	1:A:102:MSE:CE	1.75	1.16
1:A:347:SER:CB	1:A:367:ASN:OD1	1.92	1.16
1:A:173:PHE:CE2	1:A:186:LEU:O	1.98	1.16
1:A:105:ARG:HD2	1:A:105:ARG:O	1.43	1.16
1:A:642:LEU:N	1:A:642:LEU:HD23	1.55	1.15
1:A:160:VAL:HG13	1:A:161:ARG:HG3	1.22	1.15
1:A:684:SER:HB3	1:A:687:SER:HA	1.17	1.15
1:A:205:LEU:HD23	1:A:205:LEU:N	1.53	1.15
1:A:238:THR:CB	1:A:242:HIS:CE1	2.30	1.14
1:A:293:LEU:HB2	1:A:294:GLU:CA	1.78	1.14
1:A:291:LEU:HD23	1:A:291:LEU:N	1.55	1.14
1:A:605:ILE:O	1:A:688:PHE:CD1	2.00	1.13
1:A:229:PHE:CE2	1:A:230:HIS:CB	2.30	1.13
1:A:643:ASP:HB3	1:A:645:GLU:HG2	1.24	1.13
1:A:19:GLU:CB	1:A:20:PRO:HD2	1.78	1.12
1:A:28:VAL:CB	1:A:150:PHE:HE1	1.63	1.12

Continued on next page...

Continued from previous page...

Atom-1	Atom-2	Interatomic distance (Å)	Clash overlap (Å)
1:A:78:LEU:HD12	1:A:79:LEU:N	1.64	1.11
1:A:288:VAL:CG2	1:A:300:MSE:CE	2.28	1.11
1:A:319:ILE:HD12	1:A:373:PHE:HD2	1.16	1.11
1:A:342:LEU:CD1	1:A:344:VAL:HB	1.79	1.11
1:A:237:LEU:HD22	1:A:238:THR:N	1.65	1.11
1:A:186:LEU:HD23	1:A:186:LEU:N	1.52	1.11
1:A:347:SER:HB2	1:A:367:ASN:OD1	1.51	1.11
1:A:248:LEU:HA	1:A:249:THR:C	1.64	1.10
1:A:555:LYS:O	1:A:559:GLU:CG	1.97	1.10
1:A:113:VAL:HG21	1:A:118:LEU:HD12	1.17	1.10
1:A:102:MSE:HE3	1:A:124:LYS:HA	1.31	1.09
1:A:238:THR:HG21	1:A:242:HIS:NE2	1.66	1.09
1:A:288:VAL:HG21	1:A:300:MSE:HE3	1.32	1.09
1:A:113:VAL:CG2	1:A:118:LEU:HD12	1.83	1.09
1:A:162:VAL:HG12	1:A:163:PRO:HD2	1.15	1.08
1:A:237:LEU:CD2	1:A:238:THR:H	1.66	1.08
1:A:249:THR:HG22	1:A:252:THR:CB	1.83	1.08
1:A:342:LEU:HD13	1:A:344:VAL:HB	1.36	1.08
1:A:404:VAL:HG21	1:A:437:ASN:HA	1.29	1.08
1:A:169:VAL:CB	1:A:173:PHE:O	2.01	1.07
1:A:28:VAL:HG12	1:A:150:PHE:CE1	1.90	1.06
1:A:75:ARG:CB	1:A:104:GLN:CB	2.32	1.06
1:A:208:LEU:H	1:A:251:PHE:HB3	0.92	1.06
1:A:229:PHE:CD2	1:A:230:HIS:CB	2.39	1.06
1:A:19:GLU:HB2	1:A:20:PRO:HD2	1.35	1.05
1:A:208:LEU:N	1:A:251:PHE:HB3	1.71	1.05
1:A:240:ASN:CB	1:A:242:HIS:CE1	2.39	1.05
1:A:208:LEU:HB2	1:A:251:PHE:CD2	1.92	1.05
1:A:76:SER:O	1:A:77:THR:HG23	1.57	1.05
1:A:242:HIS:HB3	1:A:258:ASP:HA	1.34	1.05
1:A:254:ILE:O	1:A:255:GLN:HB2	1.55	1.05
1:A:162:VAL:CG1	1:A:163:PRO:CD	2.35	1.05
1:A:443:LEU:CD1	1:A:444:ALA:N	2.20	1.05
1:A:224:ILE:HG23	1:A:276:VAL:CA	1.87	1.04
1:A:319:ILE:HD12	1:A:373:PHE:CD2	1.90	1.04
1:A:293:LEU:CB	1:A:294:GLU:HA	1.83	1.04
1:A:226:CYS:SG	1:A:227:LYS:N	2.29	1.04
1:A:528:ILE:HD11	1:A:558:LEU:HD21	1.08	1.04
1:A:72:PHE:HE1	1:A:76:SER:CA	1.70	1.03
1:A:99:ASN:O	1:A:123:LEU:HD22	1.56	1.03
1:A:259:MSE:CE	1:A:260:VAL:CG2	2.30	1.02

Continued on next page...

Continued from previous page...

Atom-1	Atom-2	Interatomic distance (Å)	Clash overlap (Å)
1:A:113:VAL:CG2	1:A:118:LEU:CD1	2.36	1.02
1:A:248:LEU:HB2	1:A:250:SER:HA	1.39	1.02
1:A:121:VAL:C	1:A:122:ILE:HD12	1.80	1.01
1:A:604:ALA:O	1:A:605:ILE:HG22	1.57	1.01
1:A:643:ASP:HB3	1:A:645:GLU:CG	1.88	1.01
1:A:248:LEU:HA	1:A:249:THR:O	1.61	1.01
1:A:162:VAL:HG12	1:A:163:PRO:CD	1.92	1.00
1:A:185:GLY:C	1:A:186:LEU:CD2	2.29	1.00
1:A:238:THR:HG21	1:A:242:HIS:HE2	1.21	1.00
1:A:290:LEU:C	1:A:291:LEU:CD2	2.30	1.00
1:A:366:LEU:HD21	1:A:378:TRP:CZ3	1.97	0.99
1:A:293:LEU:HD23	1:A:293:LEU:N	1.75	0.99
1:A:204:TYR:C	1:A:205:LEU:CD2	2.30	0.99
1:A:184:LEU:HD13	1:A:185:GLY:H	1.27	0.98
1:A:290:LEU:C	1:A:290:LEU:CD1	2.30	0.98
1:A:603:SER:H	1:A:604:ALA:HA	1.27	0.98
1:A:605:ILE:HG23	1:A:606:LYS:H	1.24	0.98
1:A:296:GLY:HA3	1:A:323:LEU:HD12	1.45	0.98
1:A:229:PHE:CD2	1:A:230:HIS:N	2.30	0.98
1:A:654:LEU:N	1:A:654:LEU:HD23	1.78	0.98
1:A:28:VAL:HB	1:A:150:PHE:HE1	1.26	0.98
1:A:76:SER:C	1:A:77:THR:HG23	1.80	0.98
1:A:684:SER:HB3	1:A:687:SER:CA	1.93	0.97
1:A:221:ASP:O	1:A:222:SER:HB2	1.63	0.97
1:A:317:ASN:O	1:A:318:ASN:HB2	1.64	0.97
1:A:178:LEU:CD2	1:A:178:LEU:H	1.77	0.97
1:A:75:ARG:CB	1:A:104:GLN:HB2	1.93	0.97
1:A:76:SER:HG	1:A:100:ALA:HA	1.22	0.96
1:A:121:VAL:O	1:A:122:ILE:HD12	1.66	0.96
1:A:528:ILE:CD1	1:A:558:LEU:HD21	1.95	0.96
1:A:169:VAL:HB	1:A:173:PHE:C	1.85	0.96
1:A:342:LEU:HD13	1:A:344:VAL:CB	1.94	0.96
1:A:173:PHE:CD2	1:A:186:LEU:O	2.18	0.96
1:A:319:ILE:HD13	1:A:319:ILE:O	1.65	0.96
1:A:171:PRO:O	1:A:172:GLN:HG2	1.66	0.96
1:A:208:LEU:CD1	1:A:251:PHE:CZ	2.49	0.96
1:A:247:ASP:O	1:A:249:THR:HB	1.64	0.96
1:A:121:VAL:C	1:A:122:ILE:CD1	2.34	0.95
1:A:208:LEU:H	1:A:251:PHE:CB	1.77	0.95
1:A:369:ASN:HD22	1:A:369:ASN:N	1.64	0.95
1:A:229:PHE:CD2	1:A:229:PHE:C	2.38	0.95

Continued on next page...

Continued from previous page...

Atom-1	Atom-2	Interatomic distance (Å)	Clash overlap (Å)
1:A:208:LEU:HB3	1:A:251:PHE:CB	1.96	0.95
1:A:238:THR:CB	1:A:242:HIS:NE2	2.29	0.95
1:A:435:ALA:N	1:A:439:ASP:OD1	1.98	0.95
1:A:154:ASN:N	1:A:155:PRO:CD	2.30	0.95
1:A:156:TYR:CZ	1:A:186:LEU:HD11	2.01	0.95
1:A:178:LEU:CD2	1:A:178:LEU:N	2.30	0.95
1:A:102:MSE:HE2	1:A:102:MSE:CA	1.96	0.94
1:A:293:LEU:HD23	1:A:293:LEU:H	1.30	0.94
1:A:205:LEU:N	1:A:205:LEU:CD2	2.30	0.94
1:A:237:LEU:HD23	1:A:242:HIS:O	1.67	0.94
1:A:242:HIS:HB2	1:A:258:ASP:HA	1.47	0.94
1:A:253:LEU:N	1:A:253:LEU:CD1	2.30	0.94
1:A:604:ALA:HB2	1:A:689:GLY:C	1.87	0.94
1:A:238:THR:CG2	1:A:242:HIS:NE2	2.30	0.94
1:A:293:LEU:O	1:A:297:LEU:CD1	2.14	0.94
1:A:122:ILE:CD1	1:A:122:ILE:N	2.30	0.93
1:A:259:MSE:CE	1:A:299:GLN:NE2	2.31	0.93
1:A:253:LEU:HD12	1:A:253:LEU:N	1.83	0.93
1:A:366:LEU:HD21	1:A:378:TRP:CE3	2.03	0.93
1:A:403:ASP:OD2	1:A:437:ASN:ND2	1.99	0.93
1:A:413:SER:O	1:A:672:LYS:NZ	2.01	0.93
1:A:28:VAL:CG1	1:A:150:PHE:HE1	1.81	0.93
1:A:302:THR:O	1:A:315:PHE:O	1.85	0.93
1:A:78:LEU:CD1	1:A:79:LEU:N	2.30	0.93
1:A:528:ILE:HD11	1:A:558:LEU:CD2	1.98	0.93
1:A:109:THR:C	1:A:110:ILE:HD12	1.89	0.93
1:A:28:VAL:CG1	1:A:150:PHE:CE1	2.52	0.92
1:A:173:PHE:HE2	1:A:186:LEU:O	1.45	0.92
1:A:129:LEU:HD12	1:A:130:THR:H	1.11	0.92
1:A:224:ILE:HG23	1:A:276:VAL:HA	0.92	0.91
1:A:366:LEU:HD21	1:A:378:TRP:CH2	2.04	0.91
1:A:290:LEU:CD1	1:A:291:LEU:N	2.32	0.91
1:A:237:LEU:CD2	1:A:238:THR:N	2.29	0.91
1:A:605:ILE:HG23	1:A:606:LYS:N	1.85	0.91
1:A:366:LEU:CD2	1:A:378:TRP:CE3	2.53	0.91
1:A:654:LEU:N	1:A:654:LEU:CD2	2.34	0.91
1:A:155:PRO:O	1:A:156:TYR:HD2	1.35	0.91
1:A:208:LEU:CB	1:A:251:PHE:CD2	2.52	0.91
1:A:290:LEU:O	1:A:291:LEU:HD23	1.69	0.91
1:A:259:MSE:HB3	1:A:260:VAL:CA	2.00	0.91
1:A:293:LEU:HB2	1:A:294:GLU:HA	0.93	0.91

Continued on next page...

Continued from previous page...

Atom-1	Atom-2	Interatomic distance (Å)	Clash overlap (Å)
1:A:259:MSE:HE3	1:A:260:VAL:HG23	1.52	0.90
1:A:19:GLU:CB	1:A:20:PRO:CD	2.48	0.90
1:A:240:ASN:HB2	1:A:242:HIS:ND1	1.87	0.90
1:A:245:ILE:O	1:A:253:LEU:HB3	1.71	0.90
1:A:523:ASP:O	1:A:527:SER:OG	1.90	0.90
1:A:397:ILE:HG23	1:A:526:ARG:HG2	1.54	0.90
1:A:443:LEU:HD12	1:A:444:ALA:H	1.11	0.90
1:A:173:PHE:HE2	1:A:186:LEU:C	1.74	0.89
1:A:229:PHE:HE2	1:A:230:HIS:CB	1.77	0.89
1:A:129:LEU:CD1	1:A:130:THR:N	2.30	0.89
1:A:160:VAL:CG1	1:A:161:ARG:N	2.35	0.89
1:A:75:ARG:CB	1:A:104:GLN:HB3	2.03	0.89
1:A:240:ASN:HB2	1:A:242:HIS:HE1	1.08	0.89
1:A:28:VAL:CB	1:A:150:PHE:CE1	2.54	0.89
1:A:208:LEU:CB	1:A:251:PHE:CD1	2.50	0.89
1:A:184:LEU:CD1	1:A:185:GLY:N	2.35	0.89
1:A:344:VAL:HG11	1:A:367:ASN:ND2	1.88	0.88
1:A:208:LEU:O	1:A:209:THR:HG22	1.73	0.88
1:A:160:VAL:HG13	1:A:161:ARG:CG	2.04	0.88
1:A:92:THR:HG21	1:A:479:TYR:OH	1.74	0.88
1:A:208:LEU:HD22	1:A:251:PHE:CD1	2.09	0.88
1:A:129:LEU:HD12	1:A:129:LEU:C	1.88	0.87
1:A:178:LEU:N	1:A:178:LEU:HD22	1.88	0.87
1:A:229:PHE:C	1:A:229:PHE:HD2	1.75	0.87
1:A:154:ASN:N	1:A:155:PRO:HD3	1.88	0.87
1:A:369:ASN:ND2	1:A:375:ASN:O	2.08	0.87
1:A:185:GLY:O	1:A:186:LEU:HD23	1.73	0.87
1:A:248:LEU:CA	1:A:249:THR:C	2.43	0.87
1:A:19:GLU:HB2	1:A:20:PRO:CD	2.03	0.87
1:A:109:THR:O	1:A:110:ILE:HD12	1.75	0.87
1:A:179:GLU:O	1:A:180:ASP:C	2.08	0.87
1:A:184:LEU:HD13	1:A:185:GLY:N	1.87	0.86
1:A:160:VAL:CG1	1:A:161:ARG:HG3	2.03	0.86
1:A:169:VAL:N	1:A:173:PHE:O	2.08	0.86
1:A:76:SER:OG	1:A:100:ALA:CA	2.20	0.86
1:A:293:LEU:O	1:A:297:LEU:HG	1.75	0.86
1:A:440:GLU:O	1:A:441:GLU:C	2.11	0.86
1:A:342:LEU:O	1:A:342:LEU:CD1	2.22	0.86
1:A:130:THR:O	1:A:131:LEU:HD23	1.76	0.86
1:A:319:ILE:CD1	1:A:373:PHE:CD2	2.57	0.86
1:A:28:VAL:HB	1:A:150:PHE:CE1	2.10	0.86

Continued on next page...

Continued from previous page...

Atom-1	Atom-2	Interatomic distance (Å)	Clash overlap (Å)
1:A:76:SER:CB	1:A:100:ALA:HA	2.04	0.85
1:A:259:MSE:HE1	1:A:299:GLN:NE2	1.90	0.85
1:A:228:LEU:HD12	1:A:234:LEU:HD21	1.57	0.85
1:A:238:THR:OG1	1:A:242:HIS:CD2	2.29	0.85
1:A:249:THR:CG2	1:A:252:THR:CG2	2.30	0.85
1:A:373:PHE:O	1:A:373:PHE:CD1	2.29	0.85
1:A:113:VAL:HG21	1:A:118:LEU:HD11	1.57	0.85
1:A:208:LEU:CD1	1:A:251:PHE:CE1	2.55	0.85
1:A:238:THR:OG1	1:A:242:HIS:CE1	2.29	0.85
1:A:288:VAL:HG22	1:A:300:MSE:CE	2.06	0.85
1:A:562:PHE:O	1:A:562:PHE:CD2	2.30	0.84
1:A:259:MSE:HE1	1:A:299:GLN:HE21	1.40	0.84
1:A:342:LEU:HD11	1:A:344:VAL:HB	1.58	0.84
1:A:288:VAL:HG22	1:A:300:MSE:HE3	1.58	0.84
1:A:221:ASP:CG	1:A:222:SER:H	1.71	0.84
1:A:221:ASP:CG	1:A:222:SER:N	2.30	0.84
1:A:690:VAL:HG12	1:A:691:LYS:N	1.93	0.84
1:A:238:THR:OG1	1:A:242:HIS:CG	2.31	0.83
1:A:161:ARG:HH21	1:A:180:ASP:HB2	1.39	0.83
1:A:178:LEU:CD2	1:A:182:GLY:O	2.27	0.83
1:A:259:MSE:HE2	1:A:260:VAL:HG21	1.61	0.83
1:A:443:LEU:HD12	1:A:443:LEU:C	1.96	0.83
1:A:122:ILE:N	1:A:122:ILE:HD13	1.94	0.83
1:A:366:LEU:HD21	1:A:378:TRP:CD2	2.13	0.83
1:A:224:ILE:HD13	1:A:276:VAL:N	1.94	0.82
1:A:119:VAL:HB	1:A:131:LEU:HB2	1.61	0.82
1:A:162:VAL:HG13	1:A:163:PRO:CD	2.07	0.82
1:A:395:LEU:O	1:A:397:ILE:HD12	1.79	0.82
1:A:170:SER:CB	1:A:171:PRO:HD3	2.09	0.82
1:A:545:THR:HB	1:A:548:GLU:HG3	1.61	0.82
1:A:366:LEU:CD2	1:A:378:TRP:CZ3	2.61	0.82
1:A:643:ASP:OD2	1:A:645:GLU:OE2	1.97	0.82
1:A:719:PHE:CD1	1:A:719:PHE:C	2.54	0.82
1:A:404:VAL:HG12	1:A:440:GLU:HG2	1.62	0.81
1:A:348:TYR:O	1:A:349:LEU:HD23	1.80	0.81
1:A:224:ILE:HG22	1:A:224:ILE:O	1.78	0.81
1:A:334:LEU:CD2	1:A:351:LEU:HD11	2.08	0.81
1:A:443:LEU:O	1:A:446:LEU:N	2.14	0.81
1:A:570:LEU:HD12	1:A:640:PHE:HZ	1.46	0.81
1:A:259:MSE:HE2	1:A:299:GLN:NE2	1.96	0.81
1:A:19:GLU:HB3	1:A:20:PRO:HD2	1.60	0.81

Continued on next page...

Continued from previous page...

Atom-1	Atom-2	Interatomic distance (Å)	Clash overlap (Å)
1:A:249:THR:HG22	1:A:252:THR:HG21	0.83	0.81
1:A:55:GLU:OE1	1:A:75:ARG:HA	1.80	0.81
1:A:156:TYR:OH	1:A:186:LEU:HD11	1.79	0.81
1:A:290:LEU:C	1:A:290:LEU:HD13	1.92	0.81
1:A:259:MSE:CE	1:A:299:GLN:HE21	1.94	0.81
1:A:76:SER:O	1:A:77:THR:CG2	2.29	0.80
1:A:347:SER:HB3	1:A:367:ASN:OD1	1.80	0.80
1:A:372:SER:O	1:A:373:PHE:CB	2.27	0.80
1:A:604:ALA:O	1:A:605:ILE:CG2	2.30	0.80
1:A:178:LEU:H	1:A:178:LEU:HD23	1.46	0.80
1:A:178:LEU:HD23	1:A:178:LEU:O	1.82	0.80
1:A:437:ASN:OD1	1:A:438:GLU:HG3	1.82	0.80
1:A:654:LEU:HD23	1:A:654:LEU:H	1.42	0.80
1:A:237:LEU:HD22	1:A:238:THR:H	1.25	0.80
1:A:28:VAL:O	1:A:29:SER:HB2	1.82	0.80
1:A:259:MSE:HE3	1:A:260:VAL:CB	2.11	0.80
1:A:483:LEU:HD12	1:A:484:TYR:N	1.95	0.79
1:A:319:ILE:O	1:A:319:ILE:CD1	2.30	0.79
1:A:366:LEU:HD21	1:A:378:TRP:CE2	2.18	0.79
1:A:169:VAL:CA	1:A:173:PHE:O	2.30	0.79
1:A:171:PRO:O	1:A:172:GLN:CG	2.30	0.79
1:A:221:ASP:O	1:A:222:SER:CB	2.30	0.79
1:A:366:LEU:HD21	1:A:378:TRP:CZ2	2.17	0.79
1:A:237:LEU:HD23	1:A:238:THR:H	1.47	0.79
1:A:18:PRO:O	1:A:18:PRO:HG2	1.82	0.79
1:A:229:PHE:HD2	1:A:230:HIS:CB	1.95	0.79
1:A:160:VAL:HG13	1:A:161:ARG:N	1.98	0.79
1:A:242:HIS:ND1	1:A:242:HIS:N	2.30	0.79
1:A:78:LEU:CD1	1:A:79:LEU:H	1.94	0.79
1:A:342:LEU:HD12	1:A:342:LEU:C	2.03	0.78
1:A:290:LEU:O	1:A:291:LEU:CD2	2.30	0.78
1:A:170:SER:HB2	1:A:171:PRO:CD	2.13	0.78
1:A:434:MSE:HG2	1:A:436:HIS:H	1.49	0.78
1:A:641:ASP:C	1:A:642:LEU:HD23	2.04	0.78
1:A:228:LEU:HD12	1:A:234:LEU:CD2	2.14	0.78
1:A:28:VAL:O	1:A:29:SER:CB	2.31	0.78
1:A:170:SER:CB	1:A:171:PRO:CD	2.62	0.78
1:A:153:GLN:HB3	1:A:155:PRO:HD3	1.66	0.77
1:A:241:CYS:O	1:A:241:CYS:SG	2.41	0.77
1:A:293:LEU:O	1:A:297:LEU:CG	2.32	0.77
1:A:404:VAL:CG2	1:A:437:ASN:HA	2.14	0.77

Continued on next page...

Continued from previous page...

Atom-1	Atom-2	Interatomic distance (Å)	Clash overlap (Å)
1:A:99:ASN:O	1:A:123:LEU:CD2	2.30	0.77
1:A:259:MSE:CB	1:A:260:VAL:CB	2.29	0.77
1:A:288:VAL:CG2	1:A:300:MSE:HE2	2.15	0.77
1:A:562:PHE:CD2	1:A:562:PHE:C	2.56	0.77
1:A:229:PHE:HE2	1:A:230:HIS:HB2	1.01	0.77
1:A:242:HIS:HB3	1:A:258:ASP:CA	2.15	0.76
1:A:293:LEU:N	1:A:293:LEU:CD2	2.47	0.76
1:A:72:PHE:CE1	1:A:75:ARG:O	2.39	0.76
1:A:105:ARG:O	1:A:105:ARG:CD	2.30	0.76
1:A:28:VAL:HA	1:A:150:PHE:CZ	2.20	0.76
1:A:220:TYR:O	1:A:221:ASP:OD2	2.02	0.76
1:A:372:SER:O	1:A:373:PHE:HB3	1.84	0.76
1:A:370:ASP:O	1:A:371:GLU:HB2	1.86	0.76
1:A:290:LEU:C	1:A:290:LEU:HD12	2.06	0.76
1:A:716:GLU:OE2	1:A:725:ARG:NH2	2.17	0.75
1:A:102:MSE:HE3	1:A:124:LYS:CA	2.13	0.75
1:A:524:VAL:HA	1:A:527:SER:OG	1.85	0.75
1:A:102:MSE:CE	1:A:124:LYS:HA	2.15	0.75
1:A:178:LEU:HD21	1:A:182:GLY:C	2.06	0.75
1:A:333:ASP:HB3	1:A:463:ILE:HG22	1.69	0.74
1:A:209:THR:HB	1:A:211:PHE:CE2	2.23	0.74
1:A:18:PRO:O	1:A:18:PRO:CG	2.33	0.74
1:A:77:THR:HA	1:A:97:LEU:HB2	1.69	0.74
1:A:225:SER:OG	1:A:280:LEU:HD12	1.86	0.74
1:A:579:ILE:N	1:A:580:PRO:HD2	2.01	0.74
1:A:373:PHE:O	1:A:373:PHE:CG	2.41	0.74
1:A:156:TYR:CD1	1:A:184:LEU:HG	2.23	0.73
1:A:252:THR:CA	1:A:253:LEU:HD12	2.17	0.73
1:A:290:LEU:CD2	1:A:298:PHE:CE2	2.71	0.73
1:A:249:THR:CG2	1:A:252:THR:CB	2.65	0.73
1:A:342:LEU:CD1	1:A:342:LEU:C	2.57	0.73
1:A:173:PHE:CD2	1:A:187:LYS:HD3	2.23	0.73
1:A:411:LEU:HD22	1:A:450:LEU:CD1	2.18	0.73
1:A:21:ASN:HD22	1:A:22:ASN:N	1.84	0.73
1:A:296:GLY:HA3	1:A:323:LEU:CD1	2.18	0.73
1:A:3:CYS:O	1:A:4:LEU:HD23	1.89	0.72
1:A:247:ASP:C	1:A:249:THR:HB	2.09	0.72
1:A:690:VAL:CG1	1:A:691:LYS:N	2.51	0.72
1:A:258:ASP:O	1:A:261:SER:CB	2.38	0.72
1:A:545:THR:HG22	1:A:547:VAL:H	1.54	0.72
1:A:369:ASN:N	1:A:369:ASN:ND2	2.36	0.72

Continued on next page...

Continued from previous page...

Atom-1	Atom-2	Interatomic distance (Å)	Clash overlap (Å)
1:A:439:ASP:O	1:A:442:TYR:HB3	1.89	0.72
1:A:300:MSE:O	1:A:318:ASN:HB3	1.90	0.72
1:A:457:PHE:CD1	1:A:477:GLN:HG3	2.24	0.72
1:A:650:HIS:O	1:A:654:LEU:HD23	1.90	0.72
1:A:605:ILE:HG12	1:A:606:LYS:N	2.04	0.72
1:A:121:VAL:CG1	1:A:122:ILE:N	2.52	0.72
1:A:237:LEU:HD21	1:A:241:CYS:HB2	1.71	0.72
1:A:162:VAL:HG13	1:A:163:PRO:HD2	1.64	0.71
1:A:248:LEU:HA	1:A:249:THR:HB	1.71	0.71
1:A:249:THR:CG2	1:A:252:THR:OG1	2.38	0.71
1:A:121:VAL:C	1:A:122:ILE:HD13	2.10	0.71
1:A:76:SER:HB3	1:A:101:SER:H	1.56	0.71
1:A:153:GLN:CB	1:A:155:PRO:HD3	2.20	0.71
1:A:318:ASN:OD1	1:A:319:ILE:HG23	1.88	0.71
1:A:719:PHE:CD1	1:A:720:PHE:N	2.58	0.71
1:A:667:LEU:O	1:A:670:GLN:O	2.09	0.71
1:A:411:LEU:HD22	1:A:450:LEU:HD12	1.73	0.71
1:A:178:LEU:H	1:A:178:LEU:HD22	1.46	0.71
1:A:404:VAL:CG1	1:A:440:GLU:CG	2.68	0.71
1:A:546:THR:HB	1:A:644:THR:HG21	1.73	0.71
1:A:129:LEU:CD1	1:A:130:THR:H	1.98	0.71
1:A:178:LEU:CD2	1:A:182:GLY:C	2.59	0.71
1:A:185:GLY:O	1:A:186:LEU:CD2	2.33	0.71
1:A:604:ALA:HB3	1:A:689:GLY:O	1.90	0.70
1:A:642:LEU:N	1:A:642:LEU:CD2	2.30	0.70
1:A:155:PRO:O	1:A:156:TYR:CG	2.44	0.70
1:A:342:LEU:HD13	1:A:344:VAL:CG2	2.21	0.70
1:A:348:TYR:N	1:A:368:VAL:O	2.24	0.70
1:A:64:ASN:OD1	1:A:64:ASN:C	2.30	0.70
1:A:103:ASN:ND2	1:A:164:HIS:O	2.20	0.70
1:A:219:ASP:C	1:A:219:ASP:OD2	2.29	0.70
1:A:366:LEU:CD2	1:A:378:TRP:CD2	2.75	0.70
1:A:404:VAL:CG1	1:A:440:GLU:HG2	2.20	0.70
1:A:78:LEU:HD12	1:A:78:LEU:C	2.06	0.70
1:A:229:PHE:HD2	1:A:230:HIS:N	1.87	0.70
1:A:497:MSE:HE1	1:A:514:ASN:HB3	1.72	0.70
1:A:404:VAL:HG21	1:A:437:ASN:CA	2.15	0.70
1:A:505:GLU:O	1:A:506:LEU:C	2.30	0.70
1:A:121:VAL:HG12	1:A:122:ILE:N	2.06	0.70
1:A:514:ASN:HD22	1:A:632:GLN:HE22	1.39	0.70
1:A:560:ASN:OD1	1:A:560:ASN:C	2.30	0.70

Continued on next page...

Continued from previous page...

Atom-1	Atom-2	Interatomic distance (Å)	Clash overlap (Å)
1:A:173:PHE:CD2	1:A:187:LYS:CD	2.74	0.70
1:A:640:PHE:HB2	1:A:642:LEU:HD21	1.72	0.70
1:A:204:TYR:O	1:A:204:TYR:CD1	2.45	0.70
1:A:204:TYR:O	1:A:205:LEU:CD2	2.40	0.70
1:A:240:ASN:CB	1:A:242:HIS:HE1	1.92	0.70
1:A:483:LEU:HD23	1:A:614:ILE:HG13	1.74	0.70
1:A:72:PHE:HE1	1:A:76:SER:HA	0.75	0.69
1:A:323:LEU:HD13	1:A:355:TRP:CZ2	2.27	0.69
1:A:680:LEU:O	1:A:684:SER:HB2	1.92	0.69
1:A:173:PHE:CE2	1:A:187:LYS:HD3	2.26	0.69
1:A:180:ASP:O	1:A:181:GLY:C	2.30	0.69
1:A:266:ASP:O	1:A:267:PRO:C	2.31	0.69
1:A:611:THR:HG22	1:A:612:SER:N	2.05	0.69
1:A:76:SER:C	1:A:77:THR:CG2	2.52	0.69
1:A:208:LEU:O	1:A:209:THR:CG2	2.39	0.69
1:A:260:VAL:HG12	1:A:260:VAL:O	1.91	0.69
1:A:204:TYR:O	1:A:205:LEU:HD23	1.92	0.69
1:A:242:HIS:CB	1:A:258:ASP:CA	2.64	0.69
1:A:318:ASN:OD1	1:A:319:ILE:CG2	2.40	0.69
1:A:603:SER:N	1:A:604:ALA:HA	1.94	0.69
1:A:238:THR:CG2	1:A:242:HIS:HE2	2.00	0.69
1:A:184:LEU:HD12	1:A:185:GLY:N	2.07	0.69
1:A:675:LEU:HD22	1:A:675:LEU:O	1.93	0.69
1:A:505:GLU:O	1:A:508:LYS:N	2.26	0.68
1:A:113:VAL:HG23	1:A:118:LEU:HG	1.73	0.68
1:A:151:HIS:O	1:A:153:GLN:HG3	1.93	0.68
1:A:249:THR:HG22	1:A:252:THR:OG1	1.93	0.68
1:A:514:ASN:HD21	1:A:628:ARG:HH11	1.41	0.68
1:A:719:PHE:C	1:A:719:PHE:HD1	1.94	0.68
1:A:570:LEU:HD12	1:A:640:PHE:CZ	2.28	0.68
1:A:604:ALA:CB	1:A:689:GLY:C	2.54	0.68
1:A:153:GLN:CB	1:A:155:PRO:CD	2.71	0.68
1:A:259:MSE:CB	1:A:260:VAL:CA	2.68	0.68
1:A:675:LEU:O	1:A:675:LEU:CD2	2.41	0.68
1:A:109:THR:C	1:A:110:ILE:CD1	2.62	0.68
1:A:120:ASN:HA	1:A:129:LEU:O	1.93	0.68
1:A:165:PHE:HB3	1:A:177:PHE:HD2	1.59	0.68
1:A:143:ASN:O	1:A:144:THR:CG2	2.42	0.67
1:A:290:LEU:HD23	1:A:298:PHE:CE2	2.29	0.67
1:A:28:VAL:HG22	1:A:96:HIS:O	1.95	0.67
1:A:143:ASN:O	1:A:144:THR:HG22	1.94	0.67

Continued on next page...

Continued from previous page...

Atom-1	Atom-2	Interatomic distance (Å)	Clash overlap (Å)
1:A:259:MSE:CE	1:A:260:VAL:CB	2.72	0.67
1:A:443:LEU:HD12	1:A:444:ALA:CA	2.21	0.67
1:A:160:VAL:HG12	1:A:161:ARG:H	1.59	0.67
1:A:224:ILE:CG2	1:A:224:ILE:O	2.43	0.67
1:A:319:ILE:O	1:A:319:ILE:CG1	2.41	0.67
1:A:55:GLU:OE2	1:A:74:SER:HA	1.95	0.66
1:A:249:THR:O	1:A:252:THR:HG23	1.95	0.66
1:A:288:VAL:HG23	1:A:300:MSE:CE	2.25	0.66
1:A:68:ILE:HD11	1:A:81:PHE:HB3	1.77	0.66
1:A:162:VAL:HG13	1:A:163:PRO:HD3	1.76	0.66
1:A:256:ASP:CG	1:A:256:ASP:O	2.30	0.66
1:A:434:MSE:HA	1:A:439:ASP:OD1	1.96	0.66
1:A:153:GLN:C	1:A:155:PRO:CD	2.64	0.66
1:A:252:THR:C	1:A:253:LEU:CD1	2.49	0.66
1:A:545:THR:HG22	1:A:547:VAL:N	2.11	0.66
1:A:208:LEU:N	1:A:251:PHE:CB	2.48	0.66
1:A:323:LEU:HD13	1:A:355:TRP:HZ2	1.61	0.66
1:A:340:LEU:HD22	1:A:469:GLU:HB2	1.77	0.65
1:A:138:LEU:HD12	1:A:139:PHE:CD2	2.32	0.65
1:A:160:VAL:HG12	1:A:161:ARG:N	2.11	0.65
1:A:238:THR:OG1	1:A:242:HIS:ND1	2.29	0.65
1:A:170:SER:HB2	1:A:171:PRO:HD3	1.76	0.65
1:A:317:ASN:OD1	1:A:317:ASN:N	2.30	0.65
1:A:114:GLU:O	1:A:115:GLN:C	2.34	0.65
1:A:288:VAL:HG22	1:A:300:MSE:HG2	1.78	0.65
1:A:179:GLU:O	1:A:181:GLY:N	2.30	0.65
1:A:344:VAL:HG12	1:A:345:GLU:N	2.12	0.65
1:A:584:ASN:HD22	1:A:588:ASN:ND2	1.95	0.65
1:A:466:TYR:HB3	1:A:470:ILE:HB	1.77	0.64
1:A:374:LYS:O	1:A:375:ASN:OD1	2.16	0.64
1:A:443:LEU:O	1:A:444:ALA:C	2.36	0.64
1:A:21:ASN:HD22	1:A:22:ASN:H	1.43	0.64
1:A:110:ILE:CD1	1:A:110:ILE:N	2.60	0.64
1:A:115:GLN:OE1	1:A:115:GLN:N	2.30	0.64
1:A:293:LEU:O	1:A:297:LEU:HD11	1.96	0.64
1:A:437:ASN:OD1	1:A:438:GLU:CG	2.44	0.64
1:A:78:LEU:CD1	1:A:78:LEU:C	2.60	0.64
1:A:225:SER:OG	1:A:280:LEU:CD1	2.45	0.64
1:A:238:THR:HG21	1:A:242:HIS:CD2	2.33	0.64
1:A:317:ASN:O	1:A:318:ASN:CB	2.42	0.64
1:A:694:ASN:HB2	1:A:697:GLN:HB2	1.78	0.64

Continued on next page...

Continued from previous page...

Atom-1	Atom-2	Interatomic distance (Å)	Clash overlap (Å)
1:A:173:PHE:CE2	1:A:187:LYS:CD	2.81	0.64
1:A:229:PHE:HE2	1:A:230:HIS:CG	2.16	0.64
1:A:171:PRO:O	1:A:172:GLN:NE2	2.30	0.64
1:A:208:LEU:C	1:A:209:THR:CG2	2.67	0.63
1:A:339:PRO:HA	1:A:350:ASN:OD1	1.97	0.63
1:A:605:ILE:CG2	1:A:606:LYS:H	1.97	0.63
1:A:92:THR:HG21	1:A:479:TYR:HH	1.63	0.63
1:A:490:VAL:HG22	1:A:590:GLN:HG3	1.81	0.63
1:A:508:LYS:O	1:A:512:THR:HG23	1.99	0.63
1:A:259:MSE:CG	1:A:260:VAL:HB	2.27	0.63
1:A:290:LEU:HD22	1:A:298:PHE:CE2	2.34	0.63
1:A:18:PRO:O	1:A:18:PRO:CD	2.45	0.63
1:A:153:GLN:HB3	1:A:155:PRO:CD	2.28	0.63
1:A:238:THR:OG1	1:A:242:HIS:NE2	2.30	0.63
1:A:344:VAL:HG11	1:A:367:ASN:HD22	1.62	0.63
1:A:110:ILE:O	1:A:111:GLN:NE2	2.30	0.62
1:A:161:ARG:NH2	1:A:180:ASP:HB2	2.13	0.62
1:A:179:GLU:OE2	1:A:179:GLU:N	2.30	0.62
1:A:370:ASP:O	1:A:371:GLU:CB	2.47	0.62
1:A:578:ASP:OD1	1:A:580:PRO:HG2	1.99	0.62
1:A:76:SER:O	1:A:77:THR:CB	2.47	0.62
1:A:208:LEU:CD2	1:A:251:PHE:CD1	2.81	0.62
1:A:583:LEU:O	1:A:587:ILE:HG12	1.99	0.62
1:A:144:THR:O	1:A:145:LEU:HD22	2.00	0.62
1:A:666:ASN:O	1:A:670:GLN:HG3	1.99	0.62
1:A:78:LEU:HD13	1:A:79:LEU:H	1.65	0.62
1:A:395:LEU:HG	1:A:628:ARG:NH2	2.14	0.62
1:A:443:LEU:CD1	1:A:444:ALA:H	1.97	0.62
1:A:130:THR:C	1:A:131:LEU:HD23	2.19	0.62
1:A:344:VAL:HG11	1:A:367:ASN:HD21	1.65	0.62
1:A:550:PHE:HE1	1:A:637:PHE:HB3	1.64	0.62
1:A:28:VAL:O	1:A:28:VAL:HG23	1.97	0.61
1:A:355:TRP:CZ3	1:A:364:GLN:OE1	2.53	0.61
1:A:403:ASP:OD1	1:A:405:GLU:N	2.31	0.61
1:A:222:SER:HB3	1:A:239:GLN:HB2	1.82	0.61
1:A:223:VAL:CG1	1:A:236:VAL:CG1	2.77	0.61
1:A:334:LEU:HD21	1:A:351:LEU:HD11	1.82	0.61
1:A:578:ASP:C	1:A:580:PRO:HD2	2.20	0.61
1:A:120:ASN:OD1	1:A:120:ASN:N	2.30	0.61
1:A:28:VAL:HG12	1:A:150:PHE:CZ	2.33	0.61
1:A:143:ASN:C	1:A:144:THR:HG23	2.20	0.61

Continued on next page...

Continued from previous page...

Atom-1	Atom-2	Interatomic distance (Å)	Clash overlap (Å)
1:A:208:LEU:CB	1:A:251:PHE:CB	2.68	0.61
1:A:63:SER:HB3	1:A:112:GLU:OE1	2.00	0.61
1:A:102:MSE:HA	1:A:102:MSE:HE3	1.78	0.61
1:A:161:ARG:HH21	1:A:180:ASP:CB	2.09	0.61
1:A:555:LYS:HA	1:A:559:GLU:HB3	1.83	0.61
1:A:229:PHE:CD2	1:A:230:HIS:CA	2.84	0.61
1:A:316:GLN:C	1:A:317:ASN:CG	2.59	0.61
1:A:524:VAL:CA	1:A:527:SER:OG	2.48	0.61
1:A:170:SER:HB2	1:A:171:PRO:HD2	1.82	0.61
1:A:404:VAL:HG22	1:A:437:ASN:CG	2.21	0.61
1:A:608:ASP:O	1:A:611:THR:HG22	2.00	0.61
1:A:68:ILE:CD1	1:A:81:PHE:HB3	2.31	0.60
1:A:113:VAL:HG23	1:A:118:LEU:CD1	2.30	0.60
1:A:316:GLN:N	1:A:317:ASN:OD1	2.34	0.60
1:A:675:LEU:CD2	1:A:675:LEU:C	2.68	0.60
1:A:643:ASP:HB3	1:A:645:GLU:HG3	1.83	0.60
1:A:258:ASP:O	1:A:261:SER:HB2	2.02	0.60
1:A:611:THR:CG2	1:A:612:SER:N	2.63	0.60
1:A:170:SER:HB3	1:A:171:PRO:HD3	1.83	0.60
1:A:288:VAL:HG23	1:A:300:MSE:HE2	1.81	0.60
1:A:259:MSE:CE	1:A:260:VAL:HB	2.32	0.60
1:A:436:HIS:CD2	1:A:437:ASN:N	2.70	0.60
1:A:604:ALA:C	1:A:605:ILE:HG22	2.22	0.60
1:A:143:ASN:C	1:A:144:THR:CG2	2.71	0.59
1:A:373:PHE:CD1	1:A:373:PHE:C	2.73	0.59
1:A:404:VAL:CG1	1:A:440:GLU:HG3	2.32	0.59
1:A:497:MSE:CE	1:A:514:ASN:HB3	2.32	0.59
1:A:369:ASN:C	1:A:370:ASP:O	2.35	0.59
1:A:437:ASN:OD1	1:A:438:GLU:N	2.35	0.59
1:A:226:CYS:O	1:A:227:LYS:CG	2.51	0.59
1:A:440:GLU:HA	1:A:443:LEU:HG	1.84	0.59
1:A:493:TRP:O	1:A:497:MSE:HG2	2.03	0.59
1:A:344:VAL:HG12	1:A:345:GLU:O	2.02	0.59
1:A:77:THR:CA	1:A:97:LEU:HB2	2.32	0.59
1:A:601:PHE:HB3	1:A:690:VAL:HG22	1.84	0.59
1:A:690:VAL:CG1	1:A:691:LYS:H	2.14	0.59
1:A:81:PHE:N	1:A:81:PHE:CD2	2.70	0.58
1:A:224:ILE:CG2	1:A:276:VAL:CA	2.62	0.58
1:A:242:HIS:HB2	1:A:258:ASP:CA	2.27	0.58
1:A:296:GLY:O	1:A:323:LEU:HG	2.03	0.58
1:A:579:ILE:N	1:A:580:PRO:CD	2.66	0.58

Continued on next page...

Continued from previous page...

Atom-1	Atom-2	Interatomic distance (Å)	Clash overlap (Å)
1:A:72:PHE:CE1	1:A:76:SER:CA	2.59	0.58
1:A:156:TYR:HB3	1:A:204:TYR:HB3	1.83	0.58
1:A:259:MSE:HE3	1:A:260:VAL:HB	1.84	0.58
1:A:680:LEU:O	1:A:684:SER:CB	2.51	0.58
1:A:259:MSE:HB3	1:A:260:VAL:CG1	2.27	0.58
1:A:457:PHE:CE1	1:A:477:GLN:HG3	2.37	0.58
1:A:28:VAL:CG2	1:A:98:PRO:HD3	2.33	0.58
1:A:165:PHE:HE1	1:A:167:PHE:HB2	1.68	0.58
1:A:451:ARG:O	1:A:455:THR:HG23	2.03	0.58
1:A:506:LEU:O	1:A:507:PHE:C	2.42	0.58
1:A:187:LYS:HG2	1:A:205:LEU:HG	1.85	0.58
1:A:102:MSE:N	1:A:122:ILE:O	2.33	0.58
1:A:180:ASP:OD1	1:A:180:ASP:N	2.33	0.58
1:A:343:ASN:C	1:A:344:VAL:HG23	2.24	0.58
1:A:248:LEU:HB2	1:A:250:SER:CA	2.22	0.58
1:A:440:GLU:C	1:A:442:TYR:N	2.52	0.58
1:A:719:PHE:HA	1:A:722:THR:CG2	2.34	0.58
1:A:266:ASP:OD2	1:A:266:ASP:N	2.30	0.57
1:A:467:GLY:HA2	1:A:468:ASP:C	2.24	0.57
1:A:369:ASN:HD22	1:A:369:ASN:H	1.50	0.57
1:A:251:PHE:CD1	1:A:251:PHE:O	2.58	0.57
1:A:684:SER:CB	1:A:687:SER:CA	2.76	0.57
1:A:173:PHE:HD2	1:A:186:LEU:O	1.86	0.57
1:A:113:VAL:HG23	1:A:118:LEU:CG	2.35	0.57
1:A:137:PHE:CE1	1:A:145:LEU:HD23	2.40	0.57
1:A:153:GLN:C	1:A:155:PRO:HD2	2.24	0.57
1:A:178:LEU:HD23	1:A:182:GLY:O	2.03	0.57
1:A:208:LEU:HD22	1:A:251:PHE:CE1	2.38	0.57
1:A:530:LYS:O	1:A:533:LEU:HB2	2.05	0.57
1:A:223:VAL:HG11	1:A:236:VAL:CG1	2.35	0.57
1:A:224:ILE:HD13	1:A:276:VAL:CA	2.34	0.57
1:A:28:VAL:CA	1:A:150:PHE:CE1	2.87	0.56
1:A:57:SER:O	1:A:462:SER:HB3	2.05	0.56
1:A:76:SER:HG	1:A:100:ALA:CA	2.08	0.56
1:A:258:ASP:O	1:A:261:SER:N	2.38	0.56
1:A:443:LEU:O	1:A:445:ASN:N	2.37	0.56
1:A:247:ASP:O	1:A:249:THR:O	2.23	0.56
1:A:103:ASN:O	1:A:104:GLN:C	2.41	0.56
1:A:632:GLN:O	1:A:635:LEU:HB3	2.06	0.56
1:A:186:LEU:O	1:A:187:LYS:HD2	2.06	0.56
1:A:78:LEU:HD13	1:A:79:LEU:N	2.20	0.56

Continued on next page...

Continued from previous page...

Atom-1	Atom-2	Interatomic distance (Å)	Clash overlap (Å)
1:A:153:GLN:C	1:A:155:PRO:HD3	2.24	0.56
1:A:248:LEU:HA	1:A:249:THR:CB	2.21	0.56
1:A:440:GLU:O	1:A:442:TYR:N	2.39	0.56
1:A:28:VAL:HA	1:A:150:PHE:CE1	2.41	0.55
1:A:404:VAL:CG2	1:A:437:ASN:CG	2.74	0.55
1:A:443:LEU:CD1	1:A:443:LEU:C	2.66	0.55
1:A:293:LEU:O	1:A:297:LEU:HD12	2.02	0.55
1:A:101:SER:OG	1:A:107:THR:OG1	2.25	0.55
1:A:165:PHE:HB3	1:A:177:PHE:CD2	2.40	0.55
1:A:213:SER:HB2	1:A:216:SER:C	2.27	0.55
1:A:105:ARG:HD2	1:A:105:ARG:C	2.22	0.55
1:A:119:VAL:C	1:A:120:ASN:OD1	2.45	0.55
1:A:483:LEU:HD12	1:A:483:LEU:C	2.26	0.55
1:A:436:HIS:CD2	1:A:437:ASN:H	2.24	0.55
1:A:290:LEU:HD13	1:A:291:LEU:H	1.62	0.55
1:A:347:SER:HA	1:A:368:VAL:O	2.07	0.55
1:A:223:VAL:HG13	1:A:237:LEU:O	2.07	0.55
1:A:231:GLU:OE1	1:A:231:GLU:CA	2.55	0.55
1:A:14:TYR:N	1:A:14:TYR:CD2	2.71	0.55
1:A:184:LEU:HD12	1:A:185:GLY:O	2.07	0.55
1:A:248:LEU:CA	1:A:249:THR:CB	2.85	0.55
1:A:257:TYR:OH	1:A:316:GLN:HB2	2.06	0.54
1:A:280:LEU:CD2	1:A:289:THR:HG22	2.37	0.54
1:A:283:TYR:HE1	1:A:284:ASN:HD22	1.53	0.54
1:A:208:LEU:CG	1:A:251:PHE:CD1	2.90	0.54
1:A:457:PHE:CG	1:A:477:GLN:HG3	2.42	0.54
1:A:73:SER:O	1:A:74:SER:OG	2.19	0.54
1:A:173:PHE:CD2	1:A:187:LYS:HD2	2.41	0.54
1:A:334:LEU:HD23	1:A:351:LEU:HD11	1.89	0.54
1:A:342:LEU:HD22	1:A:344:VAL:HG21	1.89	0.54
1:A:656:ASP:OD1	1:A:660:LYS:NZ	2.30	0.54
1:A:28:VAL:HA	1:A:150:PHE:HZ	1.67	0.54
1:A:640:PHE:O	1:A:642:LEU:HD21	2.08	0.54
1:A:184:LEU:CD1	1:A:185:GLY:O	2.56	0.54
1:A:254:ILE:O	1:A:255:GLN:CB	2.37	0.54
1:A:347:SER:CA	1:A:368:VAL:O	2.55	0.54
1:A:156:TYR:HD1	1:A:184:LEU:HG	1.68	0.54
1:A:675:LEU:HD22	1:A:675:LEU:C	2.27	0.54
1:A:719:PHE:O	1:A:722:THR:HG23	2.07	0.54
1:A:260:VAL:O	1:A:260:VAL:CG1	2.56	0.54
1:A:343:ASN:C	1:A:343:ASN:OD1	2.45	0.54

Continued on next page...

Continued from previous page...

Atom-1	Atom-2	Interatomic distance (Å)	Clash overlap (Å)
1:A:59:CYS:HG	1:A:69:CYS:HG	1.54	0.54
1:A:208:LEU:O	1:A:208:LEU:HD23	2.07	0.54
1:A:236:VAL:O	1:A:243:LEU:HA	2.08	0.54
1:A:119:VAL:CB	1:A:131:LEU:HB2	2.36	0.53
1:A:228:LEU:HB2	1:A:234:LEU:HD23	1.90	0.53
1:A:369:ASN:O	1:A:370:ASP:C	2.42	0.53
1:A:602:ILE:O	1:A:602:ILE:HG12	2.08	0.53
1:A:356:LYS:HG3	1:A:358:GLY:O	2.08	0.53
1:A:436:HIS:O	1:A:439:ASP:HB3	2.09	0.53
1:A:290:LEU:CD2	1:A:298:PHE:HE2	2.18	0.53
1:A:3:CYS:C	1:A:4:LEU:HD23	2.28	0.53
1:A:76:SER:OG	1:A:77:THR:CG2	2.57	0.53
1:A:156:TYR:CZ	1:A:186:LEU:CD1	2.84	0.53
1:A:445:ASN:O	1:A:449:ILE:HG12	2.08	0.53
1:A:506:LEU:CD2	1:A:510:LEU:HG	2.38	0.53
1:A:76:SER:OG	1:A:77:THR:HG23	2.09	0.53
1:A:256:ASP:O	1:A:257:TYR:C	2.40	0.53
1:A:169:VAL:CG1	1:A:173:PHE:HB3	2.38	0.53
1:A:173:PHE:CE2	1:A:186:LEU:C	2.60	0.52
1:A:260:VAL:HG21	1:A:299:GLN:NE2	2.24	0.52
1:A:248:LEU:CA	1:A:249:THR:HB	2.39	0.52
1:A:514:ASN:HD21	1:A:628:ARG:NH1	2.06	0.52
1:A:343:ASN:O	1:A:344:VAL:HG23	2.08	0.52
1:A:514:ASN:ND2	1:A:632:GLN:HE22	2.07	0.52
1:A:156:TYR:CE2	1:A:186:LEU:CD1	2.92	0.52
1:A:229:PHE:HE2	1:A:230:HIS:CD2	2.28	0.52
1:A:242:HIS:HA	1:A:259:MSE:HG2	1.91	0.52
1:A:637:PHE:HE1	1:A:647:PHE:CD2	2.28	0.52
1:A:248:LEU:HD12	1:A:250:SER:OG	2.10	0.52
1:A:496:ASN:N	1:A:496:ASN:ND2	2.57	0.52
1:A:725:ARG:HD2	1:A:726:SER:N	2.25	0.52
1:A:102:MSE:HE2	1:A:102:MSE:O	2.09	0.52
1:A:259:MSE:HB3	1:A:260:VAL:HB	0.59	0.52
1:A:640:PHE:O	1:A:642:LEU:CD2	2.58	0.52
1:A:165:PHE:CD1	1:A:177:PHE:CE2	2.98	0.52
1:A:81:PHE:O	1:A:92:THR:HA	2.10	0.52
1:A:562:PHE:C	1:A:562:PHE:HD2	2.09	0.52
1:A:80:THR:HA	1:A:93:ILE:O	2.10	0.52
1:A:382:VAL:HG21	1:A:495:TYR:CD1	2.45	0.52
1:A:221:ASP:OD1	1:A:222:SER:N	2.29	0.51
1:A:248:LEU:HG	1:A:248:LEU:O	2.09	0.51

Continued on next page...

Continued from previous page...

Atom-1	Atom-2	Interatomic distance (Å)	Clash overlap (Å)
1:A:605:ILE:HG12	1:A:606:LYS:H	1.76	0.51
1:A:59:CYS:SG	1:A:69:CYS:SG	3.04	0.51
1:A:215:SER:O	1:A:216:SER:CB	2.57	0.51
1:A:342:LEU:HD13	1:A:344:VAL:HG23	1.92	0.51
1:A:208:LEU:C	1:A:209:THR:HG23	2.30	0.51
1:A:344:VAL:CG1	1:A:345:GLU:N	2.73	0.51
1:A:223:VAL:HG13	1:A:236:VAL:HG12	1.92	0.51
1:A:443:LEU:C	1:A:445:ASN:N	2.63	0.51
1:A:253:LEU:N	1:A:253:LEU:HD13	2.21	0.51
1:A:290:LEU:HD22	1:A:298:PHE:CD2	2.46	0.51
1:A:730:GLU:O	1:A:730:GLU:HG3	2.10	0.51
1:A:289:THR:O	1:A:299:GLN:N	2.39	0.51
1:A:436:HIS:HD2	1:A:437:ASN:N	2.08	0.51
1:A:138:LEU:CD1	1:A:139:PHE:CE2	2.94	0.50
1:A:676:ALA:O	1:A:680:LEU:HD23	2.10	0.50
1:A:240:ASN:CB	1:A:242:HIS:ND1	2.66	0.50
1:A:15:TYR:N	1:A:15:TYR:CD2	2.78	0.50
1:A:239:GLN:OE1	1:A:239:GLN:O	2.30	0.50
1:A:62:LEU:O	1:A:64:ASN:O	2.30	0.50
1:A:290:LEU:CD1	1:A:291:LEU:O	2.60	0.50
1:A:560:ASN:OD1	1:A:560:ASN:O	2.30	0.50
1:A:675:LEU:O	1:A:675:LEU:HD23	2.11	0.50
1:A:209:THR:HB	1:A:211:PHE:HE2	1.75	0.50
1:A:249:THR:HG21	1:A:252:THR:OG1	2.09	0.50
1:A:258:ASP:O	1:A:261:SER:OG	2.29	0.50
1:A:542:ASP:O	1:A:542:ASP:OD1	2.30	0.50
1:A:215:SER:O	1:A:216:SER:HB3	2.11	0.50
1:A:499:SER:OG	1:A:500:GLU:O	2.30	0.50
1:A:332:VAL:HG22	1:A:356:LYS:HE2	1.94	0.49
1:A:405:GLU:O	1:A:405:GLU:OE1	2.30	0.49
1:A:550:PHE:CE1	1:A:637:PHE:HB3	2.46	0.49
1:A:725:ARG:HD2	1:A:725:ARG:C	2.33	0.49
1:A:404:VAL:HG22	1:A:437:ASN:ND2	2.27	0.49
1:A:570:LEU:HD13	1:A:570:LEU:C	2.33	0.49
1:A:113:VAL:CG2	1:A:118:LEU:HD11	2.28	0.49
1:A:208:LEU:CD1	1:A:251:PHE:CE2	2.96	0.49
1:A:238:THR:OG1	1:A:242:HIS:O	2.30	0.49
1:A:600:ASP:O	1:A:600:ASP:OD2	2.29	0.49
1:A:605:ILE:CG2	1:A:606:LYS:N	2.57	0.49
1:A:20:PRO:HG3	1:A:92:THR:CG2	2.42	0.49
1:A:130:THR:HB	1:A:151:HIS:HB2	1.93	0.49

Continued on next page...

Continued from previous page...

Atom-1	Atom-2	Interatomic distance (Å)	Clash overlap (Å)
1:A:185:GLY:N	1:A:205:LEU:O	2.45	0.49
1:A:290:LEU:O	1:A:290:LEU:HD12	2.12	0.49
1:A:55:GLU:CD	1:A:74:SER:H	2.16	0.49
1:A:266:ASP:O	1:A:267:PRO:O	2.30	0.49
1:A:256:ASP:O	1:A:256:ASP:OD2	2.30	0.49
1:A:315:PHE:CD1	1:A:317:ASN:OD1	2.66	0.49
1:A:514:ASN:ND2	1:A:628:ARG:HH11	2.08	0.49
1:A:293:LEU:CB	1:A:294:GLU:CA	2.53	0.49
1:A:228:LEU:HB2	1:A:234:LEU:CD2	2.43	0.49
1:A:485:LYS:HE3	1:A:486:LEU:O	2.12	0.49
1:A:10:ASN:HB3	1:A:13:GLN:HB2	1.94	0.49
1:A:72:PHE:CD1	1:A:75:ARG:O	2.66	0.48
1:A:314:THR:O	1:A:314:THR:OG1	2.30	0.48
1:A:371:GLU:O	1:A:372:SER:C	2.50	0.48
1:A:283:TYR:CE1	1:A:284:ASN:ND2	2.81	0.48
1:A:318:ASN:OD1	1:A:319:ILE:HG22	2.13	0.48
1:A:717:ASN:OD1	1:A:718:SER:N	2.37	0.48
1:A:28:VAL:HG21	1:A:98:PRO:HD3	1.94	0.48
1:A:256:ASP:C	1:A:257:TYR:O	2.37	0.48
1:A:343:ASN:O	1:A:344:VAL:CG2	2.61	0.48
1:A:69:CYS:O	1:A:81:PHE:HA	2.13	0.48
1:A:71:HIS:CE1	1:A:478:PRO:HA	2.47	0.48
1:A:102:MSE:HE2	1:A:102:MSE:C	2.32	0.48
1:A:219:ASP:OD2	1:A:219:ASP:O	2.30	0.48
1:A:603:SER:HB2	1:A:604:ALA:CA	2.42	0.48
1:A:605:ILE:CG1	1:A:606:LYS:N	2.70	0.48
1:A:355:TRP:HZ3	1:A:364:GLN:OE1	1.94	0.48
1:A:54:SER:CB	1:A:476:PHE:O	2.62	0.48
1:A:76:SER:O	1:A:77:THR:OG1	2.30	0.48
1:A:331:ILE:HD11	1:A:334:LEU:HB2	1.95	0.48
1:A:584:ASN:HA	1:A:588:ASN:ND2	2.29	0.48
1:A:366:LEU:HD22	1:A:378:TRP:CE3	2.45	0.48
1:A:364:GLN:OE1	1:A:378:TRP:CZ3	2.67	0.48
1:A:315:PHE:HB3	1:A:317:ASN:OD1	2.13	0.48
1:A:66:GLU:HG2	1:A:139:PHE:CE1	2.49	0.47
1:A:208:LEU:CA	1:A:251:PHE:CB	2.92	0.47
1:A:529:SER:OG	1:A:627:TYR:OH	2.22	0.47
1:A:151:HIS:O	1:A:153:GLN:CG	2.62	0.47
1:A:434:MSE:HG2	1:A:436:HIS:N	2.24	0.47
1:A:530:LYS:HE3	1:A:530:LYS:HB2	1.69	0.47
1:A:626:HIS:ND1	1:A:710:TYR:OH	2.33	0.47

Continued on next page...

Continued from previous page...

Atom-1	Atom-2	Interatomic distance (Å)	Clash overlap (Å)
1:A:80:THR:C	1:A:81:PHE:CD2	2.88	0.47
1:A:165:PHE:CD1	1:A:177:PHE:CD2	3.02	0.47
1:A:208:LEU:HB3	1:A:251:PHE:HB2	1.89	0.47
1:A:120:ASN:O	1:A:121:VAL:HG23	2.15	0.47
1:A:230:HIS:C	1:A:231:GLU:OE1	2.53	0.47
1:A:444:ALA:O	1:A:448:THR:HG22	2.14	0.47
1:A:16:GLU:HA	1:A:417:THR:HG21	1.97	0.47
1:A:283:TYR:CD2	1:A:337:THR:HA	2.50	0.47
1:A:291:LEU:HB2	1:A:297:LEU:HB2	1.96	0.47
1:A:14:TYR:N	1:A:14:TYR:HD2	2.13	0.47
1:A:76:SER:C	1:A:78:LEU:H	2.17	0.47
1:A:156:TYR:CE2	1:A:186:LEU:HD11	2.46	0.47
1:A:249:THR:C	1:A:252:THR:HG23	2.36	0.47
1:A:348:TYR:CD1	1:A:349:LEU:HG	2.49	0.47
1:A:584:ASN:ND2	1:A:588:ASN:HD21	2.13	0.47
1:A:178:LEU:N	1:A:178:LEU:HD23	2.11	0.47
1:A:404:VAL:HG11	1:A:440:GLU:HG3	1.97	0.47
1:A:433:ILE:CG2	1:A:434:MSE:N	2.78	0.47
1:A:28:VAL:HG23	1:A:98:PRO:HD3	1.97	0.46
1:A:204:TYR:O	1:A:204:TYR:CG	2.68	0.46
1:A:323:LEU:CD1	1:A:355:TRP:HZ2	2.28	0.46
1:A:603:SER:HB2	1:A:604:ALA:C	2.35	0.46
1:A:79:LEU:HA	1:A:79:LEU:HD23	1.54	0.46
1:A:605:ILE:CG1	1:A:606:LYS:H	2.26	0.46
1:A:107:THR:HA	1:A:166:LEU:HB2	1.98	0.46
1:A:260:VAL:HA	1:A:263:SER:CB	2.45	0.46
1:A:226:CYS:O	1:A:227:LYS:HG3	2.15	0.46
1:A:240:ASN:H	1:A:242:HIS:HE1	1.63	0.46
1:A:567:LEU:C	1:A:567:LEU:HD23	2.36	0.46
1:A:17:LYS:O	1:A:88:TYR:HE1	1.99	0.46
1:A:225:SER:OG	1:A:280:LEU:CG	2.64	0.46
1:A:233:TYR:HA	1:A:246:TRP:O	2.14	0.46
1:A:584:ASN:ND2	1:A:588:ASN:ND2	2.63	0.46
1:A:61:LEU:HD13	1:A:67:TYR:CZ	2.51	0.46
1:A:225:SER:OG	1:A:280:LEU:HG	2.16	0.46
1:A:226:CYS:O	1:A:227:LYS:HG2	2.15	0.46
1:A:285:ASN:N	1:A:285:ASN:OD1	2.48	0.46
1:A:519:THR:HG21	1:A:566:ASN:ND2	2.31	0.46
1:A:4:LEU:HB2	1:A:381:SER:HB2	1.97	0.46
1:A:584:ASN:HA	1:A:588:ASN:HD21	1.81	0.46
1:A:158:PHE:C	1:A:160:VAL:N	2.69	0.46

Continued on next page...

Continued from previous page...

Atom-1	Atom-2	Interatomic distance (Å)	Clash overlap (Å)
1:A:127:SER:HB2	1:A:152:LEU:CD2	2.46	0.46
1:A:178:LEU:O	1:A:180:ASP:O	2.34	0.46
1:A:477:GLN:OE1	1:A:478:PRO:HD2	2.15	0.46
1:A:243:LEU:C	1:A:243:LEU:HD12	2.37	0.45
1:A:397:ILE:HG23	1:A:526:ARG:CG	2.37	0.45
1:A:110:ILE:C	1:A:111:GLN:HE21	2.18	0.45
1:A:224:ILE:HD13	1:A:276:VAL:HA	1.96	0.45
1:A:260:VAL:HA	1:A:263:SER:HB2	1.98	0.45
1:A:173:PHE:CE2	1:A:187:LYS:HD2	2.52	0.45
1:A:319:ILE:HD11	1:A:373:PHE:CD2	2.49	0.45
1:A:332:VAL:CG2	1:A:356:LYS:HB3	2.46	0.45
1:A:519:THR:HG21	1:A:566:ASN:HD22	1.81	0.45
1:A:157:ASP:O	1:A:158:PHE:CD2	2.69	0.45
1:A:257:TYR:OH	1:A:316:GLN:CB	2.65	0.45
1:A:434:MSE:CA	1:A:439:ASP:OD1	2.63	0.45
1:A:154:ASN:H	1:A:155:PRO:HD3	1.73	0.45
1:A:241:CYS:C	1:A:242:HIS:ND1	2.70	0.45
1:A:342:LEU:HD13	1:A:344:VAL:N	2.32	0.45
1:A:403:ASP:OD1	1:A:405:GLU:HB2	2.15	0.45
1:A:488:THR:HG23	1:A:491:GLU:OE2	2.15	0.45
1:A:602:ILE:HA	1:A:603:SER:HA	1.62	0.45
1:A:643:ASP:OD1	1:A:643:ASP:N	2.49	0.45
1:A:68:ILE:O	1:A:68:ILE:CG2	2.62	0.45
1:A:290:LEU:HD13	1:A:291:LEU:CA	2.41	0.45
1:A:362:LYS:HB2	1:A:362:LYS:HE3	1.83	0.45
1:A:247:ASP:OD2	1:A:249:THR:OG1	2.13	0.45
1:A:396:ASP:CG	1:A:399:THR:HG1	2.16	0.45
1:A:643:ASP:C	1:A:645:GLU:N	2.65	0.45
1:A:654:LEU:HD22	1:A:654:LEU:HA	1.51	0.45
1:A:0:SER:O	1:A:0:SER:OG	2.30	0.45
1:A:204:TYR:O	1:A:205:LEU:HD22	2.13	0.45
1:A:223:VAL:CG1	1:A:236:VAL:HG12	2.45	0.45
1:A:372:SER:O	1:A:373:PHE:HB2	2.12	0.45
1:A:10:ASN:O	1:A:13:GLN:HB3	2.17	0.45
1:A:246:TRP:CD1	1:A:252:THR:O	2.70	0.45
1:A:257:TYR:OH	1:A:316:GLN:HG3	2.17	0.44
1:A:506:LEU:O	1:A:509:TYR:N	2.50	0.44
1:A:660:LYS:HE3	1:A:714:ILE:HD11	1.99	0.44
1:A:255:GLN:O	1:A:257:TYR:N	2.50	0.44
1:A:603:SER:HB2	1:A:604:ALA:HA	1.99	0.44
1:A:412:LYS:O	1:A:415:TYR:O	2.35	0.44

Continued on next page...

Continued from previous page...

Atom-1	Atom-2	Interatomic distance (Å)	Clash overlap (Å)
1:A:555:LYS:O	1:A:559:GLU:CB	2.65	0.44
1:A:675:LEU:HD23	1:A:675:LEU:HA	1.74	0.44
1:A:123:LEU:O	1:A:126:GLY:N	2.50	0.44
1:A:238:THR:CG2	1:A:242:HIS:CD2	2.96	0.44
1:A:368:VAL:HG12	1:A:369:ASN:N	2.31	0.44
1:A:499:SER:C	1:A:500:GLU:O	2.53	0.44
1:A:71:HIS:O	1:A:79:LEU:HD23	2.17	0.44
1:A:75:ARG:CB	1:A:104:GLN:CG	2.92	0.44
1:A:178:LEU:HD23	1:A:178:LEU:C	2.33	0.44
1:A:187:LYS:O	1:A:188:LYS:C	2.56	0.44
1:A:288:VAL:HG21	1:A:336:LEU:HD13	2.00	0.44
1:A:609:GLY:H	1:A:612:SER:CB	2.30	0.44
1:A:108:LEU:HG	1:A:110:ILE:CD1	2.47	0.44
1:A:315:PHE:HD1	1:A:317:ASN:OD1	2.00	0.44
1:A:73:SER:C	1:A:74:SER:HG	2.17	0.44
1:A:153:GLN:HB2	1:A:155:PRO:CD	2.45	0.44
1:A:384:LYS:HB3	1:A:389:LEU:HD13	2.00	0.44
1:A:603:SER:N	1:A:604:ALA:CA	2.75	0.44
1:A:137:PHE:CD1	1:A:145:LEU:HD23	2.53	0.44
1:A:156:TYR:CE2	1:A:186:LEU:HD13	2.53	0.44
1:A:179:GLU:C	1:A:180:ASP:O	2.48	0.44
1:A:464:THR:HB	1:A:472:LEU:HB3	2.00	0.44
1:A:298:PHE:HE1	1:A:351:LEU:HD21	1.82	0.44
1:A:364:GLN:OE1	1:A:378:TRP:HZ3	2.00	0.44
1:A:439:ASP:O	1:A:439:ASP:OD2	2.35	0.44
1:A:545:THR:CG2	1:A:546:THR:N	2.80	0.44
1:A:113:VAL:O	1:A:114:GLU:C	2.55	0.43
1:A:249:THR:HG23	1:A:252:THR:HG21	1.75	0.43
1:A:259:MSE:CA	1:A:260:VAL:HB	2.36	0.43
1:A:366:LEU:HD22	1:A:378:TRP:CD2	2.53	0.43
1:A:514:ASN:O	1:A:518:SER:HB3	2.18	0.43
1:A:138:LEU:HD12	1:A:139:PHE:CE2	2.52	0.43
1:A:238:THR:HB	1:A:242:HIS:HE1	1.64	0.43
1:A:184:LEU:CD1	1:A:184:LEU:C	2.83	0.43
1:A:169:VAL:HB	1:A:173:PHE:CA	2.46	0.43
1:A:184:LEU:HD12	1:A:185:GLY:C	2.39	0.43
1:A:212:PHE:HD1	1:A:212:PHE:HA	1.64	0.43
1:A:280:LEU:HD23	1:A:289:THR:HG22	2.00	0.43
1:A:623:LEU:N	1:A:623:LEU:HD23	2.26	0.43
1:A:690:VAL:HG12	1:A:691:LYS:H	1.75	0.43
1:A:209:THR:O	1:A:209:THR:OG1	2.30	0.43

Continued on next page...

Continued from previous page...

Atom-1	Atom-2	Interatomic distance (Å)	Clash overlap (Å)
1:A:243:LEU:HD12	1:A:243:LEU:O	2.18	0.43
1:A:470:ILE:H	1:A:470:ILE:HG12	1.69	0.43
1:A:245:ILE:HG22	1:A:246:TRP:N	2.33	0.43
1:A:512:THR:HB	1:A:573:GLU:OE1	2.19	0.43
1:A:169:VAL:HG11	1:A:173:PHE:HB3	2.00	0.43
1:A:260:VAL:HA	1:A:263:SER:OG	2.19	0.43
1:A:333:ASP:OD2	1:A:334:LEU:N	2.48	0.43
1:A:374:LYS:O	1:A:375:ASN:CG	2.58	0.43
1:A:533:LEU:O	1:A:537:THR:HG23	2.19	0.43
1:A:318:ASN:OD1	1:A:319:ILE:N	2.34	0.42
1:A:348:TYR:CE1	1:A:349:LEU:HG	2.54	0.42
1:A:593:PRO:HG2	1:A:707:SER:HB2	2.01	0.42
1:A:14:TYR:HB3	1:A:673:CYS:HB2	2.02	0.42
1:A:138:LEU:H	1:A:138:LEU:HG	1.66	0.42
1:A:208:LEU:HB2	1:A:251:PHE:CE2	2.48	0.42
1:A:295:ASN:O	1:A:296:GLY:C	2.54	0.42
1:A:186:LEU:N	1:A:186:LEU:CD2	2.30	0.42
1:A:117:LEU:HD23	1:A:117:LEU:HA	1.90	0.42
1:A:122:ILE:HG21	1:A:163:PRO:HB3	2.01	0.42
1:A:253:LEU:O	1:A:254:ILE:C	2.56	0.42
1:A:78:LEU:HD13	1:A:78:LEU:HA	1.37	0.42
1:A:323:LEU:HD22	1:A:378:TRP:CH2	2.54	0.42
1:A:81:PHE:N	1:A:81:PHE:HD2	2.16	0.42
1:A:28:VAL:CG2	1:A:97:LEU:HA	2.50	0.42
1:A:104:GLN:OE1	1:A:104:GLN:N	2.51	0.42
1:A:180:ASP:O	1:A:182:GLY:N	2.52	0.42
1:A:4:LEU:CD2	1:A:486:LEU:HD12	2.50	0.42
1:A:229:PHE:O	1:A:230:HIS:C	2.57	0.42
1:A:105:ARG:CD	1:A:105:ARG:C	2.84	0.42
1:A:370:ASP:C	1:A:372:SER:H	2.23	0.42
1:A:497:MSE:CE	1:A:514:ASN:CB	2.98	0.42
1:A:534:ASP:O	1:A:537:THR:OG1	2.30	0.41
1:A:558:LEU:O	1:A:560:ASN:O	2.37	0.41
1:A:186:LEU:HD22	1:A:186:LEU:HA	1.63	0.41
1:A:60:LEU:HD12	1:A:62:LEU:HD23	2.01	0.41
1:A:149:TRP:CD1	1:A:149:TRP:N	2.87	0.41
1:A:290:LEU:HD11	1:A:291:LEU:O	2.21	0.41
1:A:603:SER:H	1:A:604:ALA:CA	2.13	0.41
1:A:368:VAL:CG1	1:A:369:ASN:N	2.82	0.41
1:A:614:ILE:HD12	1:A:614:ILE:HA	1.75	0.41
1:A:99:ASN:C	1:A:123:LEU:HD22	2.33	0.41

Continued on next page...

Continued from previous page...

Atom-1	Atom-2	Interatomic distance (Å)	Clash overlap (Å)
1:A:223:VAL:CG1	1:A:237:LEU:O	2.68	0.41
1:A:227:LYS:HB3	1:A:282:LEU:HD23	2.03	0.41
1:A:290:LEU:CD1	1:A:291:LEU:CA	2.99	0.41
1:A:540:LEU:HA	1:A:540:LEU:HD23	1.61	0.41
1:A:178:LEU:HD22	1:A:182:GLY:O	2.17	0.41
1:A:208:LEU:CG	1:A:251:PHE:CE1	3.04	0.41
1:A:237:LEU:HD22	1:A:237:LEU:C	2.33	0.41
1:A:291:LEU:HA	1:A:292:PRO:HD3	1.74	0.41
1:A:298:PHE:CE1	1:A:351:LEU:HD21	2.55	0.41
1:A:362:LYS:HG3	1:A:383:ASN:HD21	1.85	0.41
1:A:485:LYS:HG2	1:A:486:LEU:N	2.35	0.41
1:A:540:LEU:O	1:A:541:PRO:C	2.59	0.41
1:A:600:ASP:O	1:A:600:ASP:CG	2.59	0.41
1:A:620:HIS:O	1:A:624:SER:OG	2.30	0.41
1:A:153:GLN:CA	1:A:155:PRO:HD3	2.49	0.41
1:A:236:VAL:HG12	1:A:237:LEU:N	2.36	0.41
1:A:395:LEU:O	1:A:397:ILE:CD1	2.58	0.41
1:A:435:ALA:H	1:A:439:ASP:CG	2.09	0.41
1:A:60:LEU:HD13	1:A:61:LEU:O	2.21	0.40
1:A:142:ALA:CB	1:A:145:LEU:CD2	2.99	0.40
1:A:165:PHE:CD1	1:A:177:PHE:HE2	2.38	0.40
1:A:245:ILE:CG2	1:A:246:TRP:N	2.84	0.40
1:A:347:SER:HB2	1:A:368:VAL:O	2.20	0.40
1:A:679:LEU:HD23	1:A:679:LEU:HA	1.77	0.40
1:A:73:SER:C	1:A:74:SER:OG	2.60	0.40
1:A:76:SER:C	1:A:78:LEU:N	2.73	0.40
1:A:675:LEU:CD2	1:A:679:LEU:HG	2.52	0.40
1:A:703:ASP:O	1:A:706:ASN:HB3	2.21	0.40
1:A:290:LEU:HD23	1:A:298:PHE:HE2	1.79	0.40
1:A:619:LEU:HD22	1:A:623:LEU:HG	2.03	0.40
1:A:169:VAL:CG2	1:A:175:VAL:HG23	2.51	0.40
1:A:716:GLU:H	1:A:716:GLU:HG2	1.50	0.40

There are no symmetry-related clashes.

5.3 Torsion angles

5.3.1 Protein backbone

In the following table, the Percentiles column shows the percent Ramachandran outliers of the chain as a percentile score with respect to all X-ray entries followed by that with respect to entries

of similar resolution.

The Analysed column shows the number of residues for which the backbone conformation was analysed, and the total number of residues.

Mol	Chain	Analysed	Favoured	Allowed	Outliers	Percentiles	
1	A	642/761 (84%)	594 (92%)	40 (6%)	8 (1%)	11	41

All (8) Ramachandran outliers are listed below:

Mol	Chain	Res	Type
1	A	222	SER
1	A	255	GLN
1	A	260	VAL
1	A	373	PHE
1	A	318	ASN
1	A	19	GLU
1	A	605	ILE
1	A	154	ASN

5.3.2 Protein sidechains ⓘ

In the following table, the Percentiles column shows the percent sidechain outliers of the chain as a percentile score with respect to all X-ray entries followed by that with respect to entries of similar resolution.

The Analysed column shows the number of residues for which the sidechain conformation was analysed, and the total number of residues.

Mol	Chain	Analysed	Rotameric	Outliers	Percentiles	
1	A	606/703 (86%)	493 (81%)	113 (19%)	1	7

All (113) residues with a non-rotameric sidechain are listed below:

Mol	Chain	Res	Type
1	A	1	MSE
1	A	5	SER
1	A	6	ARG
1	A	19	GLU
1	A	21	ASN
1	A	54	SER
1	A	59	CYS
1	A	63	SER
1	A	68	ILE

Continued on next page...

Continued from previous page...

Mol	Chain	Res	Type
1	A	72	PHE
1	A	73	SER
1	A	78	LEU
1	A	80	THR
1	A	81	PHE
1	A	85	SER
1	A	102	MSE
1	A	105	ARG
1	A	111	GLN
1	A	113	VAL
1	A	120	ASN
1	A	122	ILE
1	A	127	SER
1	A	129	LEU
1	A	130	THR
1	A	136	SER
1	A	138	LEU
1	A	151	HIS
1	A	154	ASN
1	A	166	LEU
1	A	172	GLN
1	A	178	LEU
1	A	180	ASP
1	A	184	LEU
1	A	186	LEU
1	A	205	LEU
1	A	212	PHE
1	A	220	TYR
1	A	221	ASP
1	A	225	SER
1	A	226	CYS
1	A	229	PHE
1	A	231	GLU
1	A	237	LEU
1	A	238	THR
1	A	242	HIS
1	A	246	TRP
1	A	248	LEU
1	A	249	THR
1	A	250	SER
1	A	252	THR
1	A	253	LEU

Continued on next page...

Continued from previous page...

Mol	Chain	Res	Type
1	A	257	TYR
1	A	258	ASP
1	A	266	ASP
1	A	282	LEU
1	A	285	ASN
1	A	289	THR
1	A	290	LEU
1	A	291	LEU
1	A	299	GLN
1	A	314	THR
1	A	317	ASN
1	A	319	ILE
1	A	328	ILE
1	A	330	SER
1	A	337	THR
1	A	342	LEU
1	A	348	TYR
1	A	354	LEU
1	A	355	TRP
1	A	366	LEU
1	A	369	ASN
1	A	389	LEU
1	A	395	LEU
1	A	405	GLU
1	A	413	SER
1	A	448	THR
1	A	463	ILE
1	A	483	LEU
1	A	496	ASN
1	A	499	SER
1	A	505	GLU
1	A	527	SER
1	A	543	SER
1	A	544	MSE
1	A	559	GLU
1	A	561	GLN
1	A	562	PHE
1	A	565	THR
1	A	586	LEU
1	A	587	ILE
1	A	588	ASN
1	A	602	ILE

Continued on next page...

Continued from previous page...

Mol	Chain	Res	Type
1	A	611	THR
1	A	614	ILE
1	A	615	SER
1	A	616	LEU
1	A	619	LEU
1	A	622	LEU
1	A	623	LEU
1	A	631	LEU
1	A	640	PHE
1	A	642	LEU
1	A	653	THR
1	A	654	LEU
1	A	670	GLN
1	A	675	LEU
1	A	680	LEU
1	A	685	GLU
1	A	706	ASN
1	A	716	GLU
1	A	719	PHE
1	A	722	THR

Sometimes sidechains can be flipped to improve hydrogen bonding and reduce clashes. All (14) such sidechains are listed below:

Mol	Chain	Res	Type
1	A	10	ASN
1	A	21	ASN
1	A	71	HIS
1	A	111	GLN
1	A	116	GLN
1	A	299	GLN
1	A	316	GLN
1	A	369	ASN
1	A	425	GLN
1	A	436	HIS
1	A	514	ASN
1	A	588	ASN
1	A	621	GLN
1	A	706	ASN

5.3.3 RNA [i](#)

There are no RNA molecules in this entry.

5.4 Non-standard residues in protein, DNA, RNA chains [i](#)

There are no non-standard protein/DNA/RNA residues in this entry.

5.5 Carbohydrates [i](#)

There are no oligosaccharides in this entry.

5.6 Ligand geometry [i](#)

There are no ligands in this entry.

5.7 Other polymers [i](#)

There are no such residues in this entry.

5.8 Polymer linkage issues [i](#)

There are no chain breaks in this entry.

6 Fit of model and data ⓘ

6.1 Protein, DNA and RNA chains ⓘ

In the following table, the column labelled ‘#RSRZ> 2’ contains the number (and percentage) of RSRZ outliers, followed by percent RSRZ outliers for the chain as percentile scores relative to all X-ray entries and entries of similar resolution. The OWAB column contains the minimum, median, 95th percentile and maximum values of the occupancy-weighted average B-factor per residue. The column labelled ‘Q< 0.9’ lists the number of (and percentage) of residues with an average occupancy less than 0.9.

Mol	Chain	Analysed	<RSRZ>	#RSRZ>2	OWAB(Å ²)	Q<0.9
1	A	651/761 (85%)	0.13	27 (4%) 42 24	38, 93, 174, 220	0

All (27) RSRZ outliers are listed below:

Mol	Chain	Res	Type	RSRZ
1	A	156	TYR	8.1
1	A	602	ILE	3.9
1	A	214	ARG	3.5
1	A	265	SER	3.5
1	A	241	CYS	3.4
1	A	215	SER	3.1
1	A	314	THR	3.1
1	A	724	PHE	2.8
1	A	323	LEU	2.8
1	A	151	HIS	2.7
1	A	211	PHE	2.6
1	A	317	ASN	2.5
1	A	183	LEU	2.4
1	A	316	GLN	2.4
1	A	188	LYS	2.4
1	A	500	GLU	2.4
1	A	264	ASP	2.4
1	A	293	LEU	2.3
1	A	254	ILE	2.3
1	A	240	ASN	2.2
1	A	267	PRO	2.2
1	A	322	ASN	2.2
1	A	158	PHE	2.1
1	A	155	PRO	2.1
1	A	212	PHE	2.1
1	A	186	LEU	2.0
1	A	216	SER	2.0

6.2 Non-standard residues in protein, DNA, RNA chains [i](#)

There are no non-standard protein/DNA/RNA residues in this entry.

6.3 Carbohydrates [i](#)

There are no monosaccharides in this entry.

6.4 Ligands [i](#)

There are no ligands in this entry.

6.5 Other polymers [i](#)

There are no such residues in this entry.